

ЗАО «Интерфакс»

**АВТОМАТИЗИРОВАННОЕ РАБОЧЕЕ МЕСТО
АРБИТРАЖНОГО УПРАВЛЯЮЩЕГО
РУКОВОДСТВО ПОЛЬЗОВАТЕЛЯ**

(версия 2.3 от 05 ноября 2015 года)

На: 165 листах

Действует с «05» ноября 2015 г.

Москва, 2015

Содержание

История изменений	5
1. Введение.....	6
1.1. Область применения	6
1.2. Краткое описание возможностей.....	6
1.3. Требования к квалификации пользователя.....	7
1.4. Эксплуатационная документация, с которой необходимо ознакомиться пользователю	8
2. Требования к рабочему месту и системе	8
3. Подготовка к работе.....	9
3.1. Состав и содержание дистрибутивного носителя данных	9
3.2. Порядок загрузки ActiveX-компонента.....	9
3.3. Порядок проверки работоспособности	10
4. Описание операций.....	11
4.1. Авторизация пользователя	11
4.2. Изменение собственного пароля	12
4.3. Личный кабинет арбитражного управляющего	13
4.4. Закладка «Сообщения»	15
4.4.1. Поиск сообщения с помощью фильтров.....	15
4.4.2. Карточка создания сообщения.....	24
4.4.3. Сообщение о судебном акте.....	31
4.4.4. Подпись сообщения	35
4.4.5. Объявление о проведении торгов.....	38
4.4.6. Сообщение о собрании кредиторов.....	44
4.4.7. Сообщение о результатах проведения собрания кредиторов	47
4.4.8. Сообщение о результатах торгов.....	48
4.4.9. Иное сообщение	53
4.4.10. Решение о назначении временной администрации.....	54
4.4.11. Аннулирование ранее опубликованного сообщения.....	56
4.4.12. Сведения о результатах инвентаризации имущества должника.....	58
4.4.13. Отчет оценщика об оценке имущества должника.....	59

4.4.14. Сведения о заключении договора купли-продажи.....	60
4.4.15. Уведомление о проведении комитета кредиторов.....	63
4.4.16. Сообщение о результатах проведения комитета кредиторов.....	64
4.4.17. Уведомление об определении порядка продажи и начальной цены в отношении заложенного имущества.....	65
4.4.18. Уведомление о получении требований кредитора.....	70
4.4.19. Сообщение о наличии или об отсутствии признаков преднамеренного фиктивного банкротства.....	72
4.4.20. Уведомление о проведении собрания работников, бывших работников должника.....	73
4.4.21. Сведения о решениях, принятых собранием работников, бывших работников должника.....	75
4.4.22. Заявление о привлечении контролирующих должника лиц, а также иных лиц, к ответственности в виде возмещения убытков.....	77
4.4.23. Акт о привлечении контролирующих должника лиц, а также иных лиц, к ответственности в виде возмещения убытков.....	80
4.4.24. Акт о пересмотре судебного акта о привлечении контролирующих должника лиц, а также иных лиц, к ответственности в виде возмещения убытков.....	83
4.4.25. Заявление о привлечении контролирующих должника лиц к субсидиарной ответственности.....	84
4.4.26. Акт о привлечении контролирующих должника лиц к субсидиарной ответственности.....	86
4.4.27. Акт о пересмотре судебного акта о привлечении контролирующих должника лиц к субсидиарной ответственности.....	88
4.4.28. Заявление о признании сделки должника недействительной.....	89
4.4.29. Акт о признании/не признании сделки должника недействительной.....	93
4.4.30. Акт о пересмотре признания/не признания сделки должника недействительной.....	94
4.4.31. Сведения о порядке и месте ознакомления с проектом плана реструктуризации.....	96
4.4.32. Сведения о порядке и месте ознакомления с отчетом о результатах исполнения плана реструктуризации.....	98
4.5. Оплата сообщений.....	101
4.5.1. Оплата способом «С лицевого счета».....	101
4.5.2. Оплата способом «Банковским переводом».....	103

4.6. Закладка «Отчеты».....	108
4.7. Закладка «Оплата»	109
4.7.1. Счета.....	109
4.7.2. Движение средств.....	111
4.7.3. Платежные реквизиты	116
4.8. Закладка «Реестры».....	122
4.8.1. Должники.....	122
4.8.2. Судебные дела	128
4.8.3. Организаторы торгов	137
4.9. Закладка «Профиль»	145
4.9.1. Личные данные.....	145
4.9.2. Помощники АУ	147
4.9.3. Шаблоны	150
Добавление нового шаблона	151
Редактирование шаблона.....	162
Удаление шаблона.....	163
5. Аварийные ситуации.....	164

История изменений

Дата	Версия	Описание	Автор
19.01.2015	2.0	Создание нового руководства пользователя в связи с изменениями в Системе.	Шипулева Юлия
04.06.2015	2.1	В соответствии с Федеральным законом №476-ФЗ от 29 декабря 2014 года выполнены доработки в функционале АРМ «АУ» и произведены поправки в описании настоящего руководства пользователя в: Карточке должника – физического лица, создания дела судов общей юрисдикции, сообщений.	Шипулева Юлия
24.09.2015	2.2	В соответствии с Федеральным законом №154-ФЗ от 29 июня 2015 года выполнены доработки в функционале АРМ «АУ» и добавлены описания новых типов сообщений. В соответствии с Федеральным законом №476-ФЗ от 29 декабря 2014 года ((ред. от 29.06.2015) выполнены доработки в функционале АРМ «АУ» и произведены поправки в описании карточек должников – физических лиц, создания судебных дел, сообщений.	Польщикова Марина
28.09.2015	2.3	В соответствии с Федеральным законом № 154 (ред. от 29.06.2015 года) для исполнения статей 213.8, 213.22, 213.23 127 ФЗ выполнены доработки в функционале АРМ «АУ» и добавлены описания новых типов сообщений.	Шипулева Юлия

1. Введение

1.1. Область применения

Автоматизированное рабочее место арбитражного управляющего (далее АРМ АУ) является одним из модулей служебного интерфейса Единого федерального реестра сведений о банкротстве - АИС «Сведения о банкротстве» (далее Системы). Система предназначена для сбора, обработки и раскрытия сведений о процедурах банкротства, происходящих на территории Российской Федерации, и для публикации сообщений по ним.

Основными назначениями АРМ АУ являются:

- формирование эффективного инструмента для осуществления процедур банкротства, в частности публикации сообщений арбитражным управляющим;
- оперативное раскрытие информации по делам о банкротстве, обеспечение актуальности и полноты информации по делам о банкротстве.

1.2. Краткое описание возможностей

АРМ АУ обеспечивает реализацию следующих функциональных возможностей:

1. Работа с сообщениями различных типов:

сообщение о судебном акте, объявление о проведении торгов, сообщение о проведении собрания кредиторов, сообщение о результатах проведения собрания кредиторов, сообщение о результатах торгов, иное сообщение, сведения о результатах инвентаризации имущества должника, отчет оценщика об оценке имущества должника, сведения о заключении договора купли-продажи, аннулирование ранее опубликованного сообщения.

- Создание новых сообщений;
- Подпись сообщений ЭЦП.
- Поиск сообщений.

2. Работа с отчетами следующих типов:

- Финальный,
- Аннулирование ранее опубликованного отчета.

Описание см. в руководстве пользователя: [«АРМ Отчеты арбитражного управляющего \(Руководство пользователя\)»](#).

3. Оплата публикаций в Системе:

- создание счетов на оплату сообщений;
 - просмотр списка счетов в зависимости от вида счета (оплаченный/неоплаченный);
 - просмотр содержимого заказа;
 - оплата сообщений с лицевого счета.
4. Просмотр списка проводимых денежных операций по счету.
 5. Пополнение лицевого счета.
 6. Работа с информацией по юридическим и физическим лицам, являющимся должниками (банкротами):
 - поиск карточки должника;
 - создание/редактирование карточки должника: организации/физ. лица;
 - ведение списка судебных дел должника;
 - просмотр истории переходов АУ.
 7. Настройка профиля текущего пользователя:
 - редактирование личных данных;
 - добавление почтового адреса;
 - добавление платежных реквизитов;
 - просмотр истории переходов.
 8. Работа с шаблонами сообщений:
 - создание шаблонов,
 - просмотр списка шаблонов;
 - редактирование шаблона.

1.3. Требования к квалификации пользователя

Пользователи АРМ АУ должны обладать квалификацией, обеспечивающей, как минимум:

- базовые навыки работы на персональном компьютере с графическим пользовательским интерфейсом (клавиатура, мышь, управление окнами и приложениями, файловая система);
- базовые навыки использования стандартной клиентской программы (Microsoft Internet Explorer 8.0 и выше или Mozilla FireFox 30-х версий) в среде Интернета (настройка подключений, доступ к веб-сайтам, навигация, формы и другие типовые интерактивные элементы);

- базовые навыки использования стандартной почтовой программы (создание, отправка и получение e-mail);
- знание основ информационной безопасности.

1.4. Эксплуатационная документация, с которой необходимо ознакомиться пользователю

Перед началом работы с АРМ АУ пользователю рекомендуется ознакомиться с настоящим документом.

2. Требования к рабочему месту и системе

Работа пользователя с АРМ АУ возможна при выполнении следующих минимальных требований к рабочему месту:

1. Процессор — не ниже Pentium-IV 1,6 ГГц;
2. ОЗУ — объем не менее 256 Мб;
3. Диск — объем свободного пространства не менее 10 Гб;
4. Дисплей разрешением не менее — 1024 x 768;
5. Сетевой адаптер;
6. Операционная система — Microsoft Windows XP;
7. Веб-браузер — Microsoft Internet Explorer 8.0 и выше или Mozilla FireFox 30-х версий;
8. Антивирусное программное обеспечение;
9. Программы для просмотра документов в формате pdf, rtf, doc, xls;
10. Средство криптографической защиты информации (СКЗИ), предназначенное для создания электронной цифровой подписи, сертифицированное уполномоченным органом (ФСБ России) на соответствие ГОСТ 28147-89, ГОСТ Р 34.11-94, ГОСТ Р 34.10-2001 и требованиям ФСБ России к СКЗИ класса КС1 и реализующее программный интерфейс CryptoAPI v 2.0.
11. Наличие на компьютере действующего сертификата ключа пользователя, полученного в одном из Удостоверяющих центров, сертифицированных уполномоченным органом и аккредитованных для работы с ЕФРСБ.
12. Требования к квалификации пользователей Системы изложены в п. «Требования к квалификации пользователя».

3. Подготовка к работе

3.1. Состав и содержание дистрибутивного носителя данных

Основная функциональность АРМ АУ в Системе представлена в виде web-интерфейса и не требует установки на локальный компьютер пользователя какого-либо программного обеспечения.

Для электронной подписи вносимых данных на компьютере пользователя, помимо средства криптографической защиты информации, должен быть установлен ActiveX-компонент для подписи сообщений и карточек ЭЦП. Инсталлятор ActiveX-компонента доступен для скачивания на странице «Помощь» открытого сайта системы (<http://bankrot.fedresurs.ru/help.aspx>).

3.2. Порядок загрузки ActiveX-компонента

Для установки ActiveX-компонента подписи необходимо скачать и установить дистрибутив со страницы «Помощь» (<http://bankrot.fedresurs.ru/help.aspx>)»

Примечание:

Для установки компонента электронной подписи пользователю необходимо иметь права локального администратора на компьютере.

Установка ActiveX-компонента:

1. Нажать правой кнопкой мыши на ссылке «Инсталлятор ActiveX-компонента для подписи сообщений и карточек ЭЦП» на странице «Помощь» => «Программное обеспечение» и выбрать пункт «Сохранить ссылку как...»;

Единый федеральный реестр сведений о банкротстве

Служба поддержки: 8 (495) 989-73-68 e-mail: help@interfax.ru

СООБЩЕНИЯ | ОТЧЕТЫ АУ | ТОРГИ | РЕЕСТРЫ | МОНИТОРИНГ | РЕГУЛИРУЮЩИЙ ОРГАН | НОВОСТИ | ЮРИДИКА | **ПОМОЩЬ**

ПОИСК ДОЛЖНИКОВ

поиск

Расширенный поиск

Помощь

Проверка электронно-цифровой подписи

- **Ответы на часто задаваемые вопросы (FAQ)**
- **Новое в ЕФРСБ**
 1. АРМ Отчеты арбитражного управляющего (Руководство)
- **Быстрый старт**
 1. О порядке работы СРО в ЕФРСБ
 2. О порядке работы арбитражных управляющих в ЕФРСБ
 3. О консультациях по получению ЭЦП
 4. АРМ Арбитражного управляющего. Краткое руководство пользователя - Быстрый старт
- **Документация пользователя**
 1. Инструкция по установке компонент цифровой подписи
 2. АРМ Арбитражного управляющего. Руководство пользователя
 3. АРМ Оператора СРО. Руководство пользователя
 4. АРМ Организатора торгов. Руководство пользователя
 5. Правила взаимодействия оператора и пользователей Единого федерального реестра сведений о фактах деятельности юридических лиц от 2
 6. О включении в ЕФРСБ сведений о результатах инвентаризации и отчетов об оценке имущества должника

Программное обеспечение

1. Инсталлятор ActiveX-компонента для подписи сообщений и карточек ЭЦП
2. Плагины для подписи сообщений в браузере Firefox 3.*

Загрузка Active-X – компонента. Рис. 1

2. Указать папку на локальном диске пользователя и подтвердить сохранение файла.

После скачивания инсталлятора, компонент подписи должен быть установлен на компьютер пользователя. Для этого, необходимо:

1. Открыть в Проводнике папку, в которую был сохранен дистрибутив.
2. Запустить файл «cspcomsetup.msi», и пройти через все экраны программы установки, при необходимости, установив отличные от параметров по умолчанию настройки инсталляции.

Установка средства криптозащиты информации (СКЗИ) и инициализация сертификата ключа пользователя производится в соответствии с инструкцией пользователя, предоставляемой Удостоверяющим центром, где был выдан сертификат ключа пользователя или производителем СКЗИ.

Установка и настройка компонент, необходимых для работы ЭЦП, подробно описана в документе «Инструкция по установке компонент цифровой подписи.doc», который также можно скачать на странице «Помощь» открытого сайта АИС «Сведения о банкротстве» (<http://bankrot.fedresurs.ru/help.aspx>).

3.3. Порядок проверки работоспособности

Для проверки работоспособности АРМ АУ необходимо авторизоваться в Системе, как написано в п. [4.1 «Авторизация пользователя»](#).

1. В случае если система работоспособна, на этом шаге будет открыта страница «Сообщения» и главное меню АРМ АУ.
2. Если на странице подписи сообщения доступна кнопка «Подписать», то ActiveX-компонент подписи ЭЦП установлен.

Примечание:

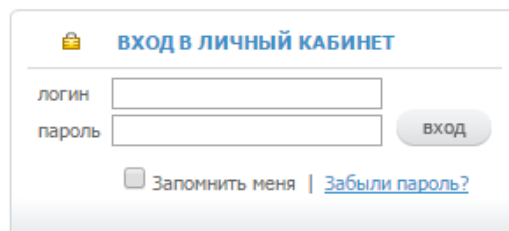
Дополнительно необходимо убедиться, что компонент не заблокирован браузером.

4. Описание операций

4.1. Авторизация пользователя

Доступ к АРМ АУ осуществляется после прохождения пользователем процедуры авторизации. Каждый пользователь обладает уникальным набором данных для доступа к Системе: логином и паролем.

На странице <http://bankrot.fedresurs.ru> в верхней правой части в форме авторизации необходимо ввести в значение поля «логин» пользовательский логин, а в значение поля «пароль» указать пароль.



Авторизация пользователя. Рис.2

При авторизации пользователя возможные следующие ситуации:

1. при авторизации система проверяет, заблокирована ли учетная запись пользователя, если заблокирована, то система выводит сообщение «Учетная запись заблокирована. Обратитесь к администратору»;
2. если данные о пользователе в системе не найдены, то выводится сообщение «Неверное имя пользователя или пароль»;
3. если пользователь ввел неправильный пароль, то система выводит сообщение «Неверное имя пользователя или пароль»;
4. если пользователь забыл свой пароль, то в системе предусмотрена возможность генерации нового пароля с помощью ссылки «Забыли пароль?». Открывается диалоговое окно для ввода адреса электронной почты, указанного в профиле пользователя. Ввести значение в поле «E-mail» и нажать «Далее». После выполнения действия высылается письмо. Формат письма, следующий:

Тема: «Единый реестр сведений о банкротстве. Изменение учетных данных»

Текст:

«Ваш логин:» + логин

«Ваш пароль:» + пароль

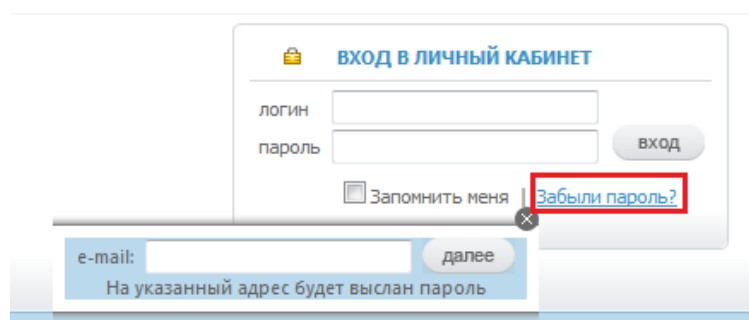
5. если пользователь ввел верный логин и пароль, и учетная запись пользователя не заблокирована, то система осуществляет вход в систему. Производится вход в АРМ АУ на страницу «Сообщения», в качестве области поиска выбрано значение «Мои сообщения».

Страница имеет атрибуты:

- Логин,
- Пароль

Если пользователь инициировал напоминание пароля, выводится контекстное окно, содержащее поле и подсказку:

- E-mail. На указанный адрес будет выслан пароль.



Авторизация пользователя – восстановление пароля. Рис.3

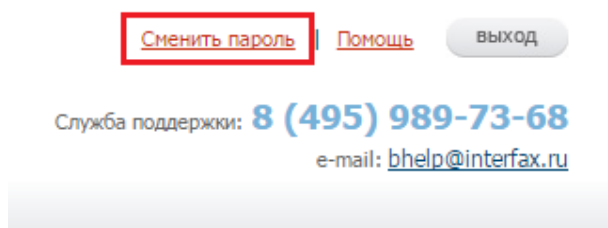
6. Если пользователь перед авторизацией установил галочку в опции «Запомнить меня», а затем авторизовался, то при авторизации в последующие разы ввод логина и пароля не потребуется. Для входа пользователь должен будет нажать только кнопку «Вход».

4.2. Изменение собственного пароля

Страница изменения собственного пароля открывается в новом модальном окне.

Для изменения пароля необходимо:

1. Пройти процедуру [авторизации](#).
2. Нажать ссылку «Сменить пароль».



Ссылка – «Сменить пароль». Рис.4

3. В открывшемся диалоговом окне ввести текущий пароль.
4. Ввести новое значение пароля и повтор пароля. Новый пароль и повтор пароля должны совпадать.
5. Нажать кнопку «Сохранить», для отказа – кнопку «Отмена».
6. Система выводит сообщение: «Ваш пароль был изменен. Новый пароль отправлен на ваш почтовый ящик». После изменения пароля пользователю высылается письмо. Формат письма, следующий:

Тема: «Единый реестр сведений о банкротстве. Изменение учетных данных»

Текст:

«Ваш логин:» + логин

«Ваш пароль:» + пароль

Страница имеет атрибуты:

- Текущий пароль,
- Новый пароль,
- Повтор нового пароля.

4.3. Личный кабинет арбитражного управляющего

После успешной авторизации пользователя открывается страница – «Сообщения».

В верхней части экрана отображены закладки, по которым возможен переход на другие страницы:

- Закладка «Сообщения»
Страница «Сообщения»
- Закладка «Отчеты»
Страница «Отчеты»
- Закладка «Оплата»
Страница «Счета»
Страница «Движение средств»
Страница «Платежные реквизиты»
- Закладка «Реестры»
Страница «Поиск должников»
Страница «Поиск организаторов торгов»
- Закладка «Профиль»
Страница «Личные данные пользователя»
Страница «Помощники АУ»
Страница «Шаблоны»



Navigation menu: **СООБЩЕНИЯ** | ОТЧЁТЫ | ОПЛАТА | РЕЕСТРЫ | ПРОФИЛЬ

Сообщения (highlighted) — Страница «Сообщения»

Закладки в личном кабинете Арбитражного управляющего

Filters:

- Все опубликованные Мои
- Статус: Все
- Тип сообщения: Любой
- Период публикации: с [] по []
- Кем опубликовано: Третьяков И. Т.
- Должник: []

Buttons: **ОЧИСТИТЬ** **ПОИСК**

Закладки в личном кабинете АУ. Рис.5

4.4. Закладка «Сообщения».

4.4.1. Поиск сообщения с помощью фильтров

По закладке «Сообщения» открывается страница – «Сообщения».

На странице «Сообщения» пользователю представлены атрибуты фильтров для поиска сообщений различных типов, см. рисунок выше.

- Все опубликованные. Установленный признак, значение атрибута «Статус» автоматически меняет на «Опубликованные», а значение атрибута «Кем опубликовано» автоматически очищается.

Примечание:

Поиск по чужим сообщениям нужен для того, чтобы можно было заказать выписку по сообщениям/отчетам других арбитражных управляющих или организаторов торгов.

- Мои. Установленный признак, значение атрибута «Статус» автоматически меняет на «Все», а в значении атрибута «Кем опубликовано» отображается фамилия, имя и отчество арбитражного управляющего, под логином которого вошел пользователь.
- Статус. При помощи одного клика левой кнопкой мыши по полю отобразится список параметров выбора: все, опубликованные, подписанные, неподписанные.

Параметры статуса. Таблица 1.

Наименование параметра	Описание
Все	Выводит все сообщения, по заданным атрибутам.
Опубликованные	Выводит опубликованные сообщения, по заданным атрибутам.
Подписанные	Выводит подписанные сообщения, по заданным атрибутам.
Неподписанные	Выводит неподписанные сообщения, по заданным атрибутам.

- Тип сообщения. При помощи одного клика, левой кнопкой мыши по полю отобразится список типов сообщений.
- Период публикации «с» и «по». В форме поиска можно задать период поиска. В значение атрибута «с» необходимо при помощи календаря указать дату, с которой начинать поиск сообщения. В значение атрибута «по» необходимо при помощи календаря указать дату, по которую необходимо выводить сообщения.

Наименование атрибута	Описание
Имя	Значение атрибута задается вручную, в результате поиска отобразится список арбитражных управляющих в соответствии введенному имени.
Отчество	Значение атрибута задается вручную, в результате поиска отобразится список арбитражных управляющих в соответствии введенному отчеству.
СРО	СРО задается через фильтр поиска СРО при помощи одного клика, левой кнопкой мыши, отобразится форма поиска СРО. Атрибуты формы поиска СРО см. ниже.
№ в реестре	Значение атрибута задается вручную, в результате поиска отобразится арбитражный управляющий с искомым номером в реестре.

Атрибуты в форме поиска СРО. Таблица 3.

Наименование атрибута	Описание
Название	Значение атрибута задается вручную, в результате поиска отобразятся СРО в соответствии с введенным названием.
Регистрационный номер	Значение атрибута задается вручную, в результате поиска отобразятся СРО в соответствии с введенным регистрационным номером.

Закладка «Организаторы торгов – юр лица».

В форме поиска «Организаторы торгов – юр лица» присутствуют следующие атрибуты с полями их значений:

Закладка «Организаторы торгов – юр лица». Рис.8

Атрибуты в форме поиска Организаторы торгов - юр лица. Таблица 4.

Наименование атрибута	Описание
Наименование	Значение атрибута задается вручную, в результате поиска отобразится организатор торгов (юридическое лицо) в соответствии с введенным наименованием.
Адрес	Значение атрибута задается вручную, в результате поиска отобразится организатор торгов (юридическое лицо) в соответствии с введенным адресом.

Закладка «Организаторы торгов – физ лица».

В форме поиска «Организаторы торгов – физ лица» присутствуют следующие атрибуты с полями их значений:

Арбитражные управляющие Организаторы торгов - юр лица **Организаторы торгов - физ лица** СПО

Фамилия Имя Отчество

Адрес

Кнопка поиска

ФИО	Регион	Адрес	Сообщений
Ефименкова Елена Николаевна	Москва	Г Москва, Дмитровское шоссе, д 41, к 1, кв 14	1

Закладка «Организаторы торгов – физ лица». Рис.9

Атрибуты в форме поиска Организаторы торгов - физ лица. Таблица 5.

Наименование атрибута	Описание
Фамилия	Значение атрибута задается вручную, в результате поиска отобразится заданная фамилия (-ии) организаторов торгов (физ. лица).
Имя	Значение атрибута задается вручную, в результате поиска отобразится список организаторов торгов (физ. лица) в соответствии введенному имени.
Отчество	Значение атрибута задается вручную, в результате поиска отобразится список организаторов торгов (физ. лица) в соответствии введенному отчеству.
Адрес	Значение атрибута задается вручную, в результате поиска отобразится организатор торгов (физ. лицо) в соответствии с введенным адресом.

Закладка «СПО».

В форме поиска «СПО» присутствуют следующие атрибуты с полями их значений:

Арбитражные управляющие Организаторы торгов - юр лица Организаторы торгов - физ лица **СПО** Прочие

Наименование № в реестре

Кнопка поиска

Результат поиска в соответствии с введенным наименованием

Наименование	Рег. номер
НП "Кузбасская СОАУ" - Некоммерческое партнерство "Кузбасская саморегулируемая организация арбитражных управляющих"	0001
НП "МР АПАУ "Лига" - Некоммерческое партнерство "Межрегиональная ассоциация профессиональных арбитражных управляющих "Лига"	0021
НП "МСК СПО ПАУ "Содружество" - Некоммерческое партнерство "Межрегиональная Северо-Кавказская саморегулируемая организация профессиональных арбитражных управляющих "Содружество"	007-2
НП "МСО ПАУ" - Некоммерческое партнерство «Межрегиональная саморегулируемая организация профессиональных арбитражных управляющих»	0011
НП "МСОАУ "Стратегия" - Некоммерческое партнерство "Межрегиональная саморегулируемая организация арбитражных управляющих "Стратегия"	0015
НП "НАРН СНО" - Некоммерческое партнерство "Национальная Ассоциация по реструктуризации и несостоятельности (саморегулируемая некоммерческая организация)"	0026
НП "НАРН СНО" - Некоммерческое партнерство "Национальная Ассоциация по реструктуризации и несостоятельности (саморегулируемая некоммерческая организация)"	0026321

<< 1 2 3 4 5 6 7 8 9 >>

Закладка «СПО». Рис.10

Атрибуты в форме поиска СРО. Таблица 6.

Наименование атрибута	Описание
Наименование	Значение атрибута задается вручную, в результате поиска отобразятся СРО в соответствии с введенным наименованием.
№ в реестре	Значение атрибута задается вручную, в результате поиска отобразятся СРО в соответствии с введенным регистрационным номером.

Закладка «Прочие».

В форме поиска «Прочие» присутствует список для выбора параметра «Кем опубликовано». Необходимо кликнуть левой кнопкой мыши по нужной записи для выбора.

Arbitrazhnye upravlyayushchie Организаторы торгов - юр лица Организаторы торгов - физ лица СРО **Прочие**

Наименование

Государственная корпорация «Агентство по страхованию вкладов»
Центральный банк РФ
Федеральная служба по финансовым рынкам
Федеральная служба судебных приставов
Федеральная налоговая служба

Выбор из представленного списка, для условий поиска «Кем опубликовано»

Закладка «Прочие». Рис.11

- Должник. При помощи одного клика, левой кнопкой мыши по полю отобразится фильтр выбора должника. В фильтре расположены две закладки: Юр. лица, Физ. лица.

Юр. лица Физ. лица

Наименование: Адрес:

Регион: ОКОПФ:

Категория: Код: (ИНН, ОГРН, ОКПО)

Отобразить только мои

Категория	Наименование	ИНН	ОГРН	Юр. адрес	Регион	Сообщений
Обычная организация	<u>Сладко</u>	1234567896	9865789265547	Москва ул. Мира д.1	Москва	17

Атрибут «Должник» - поиск юридического лица. Рис.12

Выбор должника

Юр. лица **Физ. лица**

Фамилия: Имя: Отчество:

Регион: Место жительства:

Категория: Код: (ИНН, ОГРНИП)

Мои

Категория	Должник	ИНН	ОГРНИП	Регион	Место жительства	Сообщений
Физическое лицо	Салодовникова Наталья Петровна	111111111111		Москва	г. Москва ул Мира д.10 кв.7	2

Атрибуты фильтра выбора должника. Таблица 7.

Наименование атрибута	Описание
Закладка «Юр. лица»	
Наименование	Значение атрибута задается вручную, в результате поиска отобразится заданное наименование компании.
Адрес	Значение атрибута задается вручную, в результате поиска отобразится заданный адрес компании.
Регион	Регион задается через справочник регионов при помощи одного клика, левой кнопкой мыши по полю. В результате поиска отобразится юридическое (-ие) лицо в соответствии с указанным регионом в форме поиска.
ОКОПФ	Значение выбирается из справочника ОКОПФ.
Категория	Выбор из справочника категории должника.
Код	Поиск должника можно выполнить по коду ИНН, ОГРН или ОКПО, указав в поле код.
Отобразить только мои	В список поиска, возможно, выводить только пользовательские сообщения, для этого необходимо включить опцию «Отобразить только мои».
Кнопка «Поиск» - активизирует поиск по заданным атрибутам. Кнопка «Очистить» - очищает заданные значения атрибутов в фильтре.	
Закладка «Физ. лица»	
Фамилия	Значение атрибута задается вручную, в результате поиска отобразится должник с заданной фамилией.
Имя	Значение атрибута задается вручную, в результате поиска отобразится должник с заданным именем.
Отчество	Значение атрибута задается вручную, в результате поиска отобразится должник с заданным отчеством.
Регион	Регион задается через справочник регионов при помощи одного клика, левой кнопкой мыши, по полю. В результате поиска отобразится физическое (-ие) лицо в соответствии с указанным регионом в форме поиска.
Место жительства	Значение атрибута задается вручную, в результате поиска отобразится физическое (-ие) лицо в соответствии с указанным адресом физического лица
Категория	Выбор из справочника категории должника.
Код	Поиск должника можно выполнить по коду ИНН или ОГРНИП, указав в поле код.
Отобразить только мои	В список поиска, возможно, выводить только пользовательские сообщения, для этого необходимо включить опцию «Отобразить только мои».
Кнопка «Поиск» - активизирует поиск по заданным атрибутам. Кнопка «Очистить» - очищает заданные значения атрибутов в фильтре.	

Пример поиска сообщений по юридическому лицу:

1. В значении атрибута «Должник» укажем юридическое лицо «Сладко».

1.1. Кликнув левой кнопкой мыши по значению атрибута «Должник» откроется страница выбора должника.

1.2. По закладке «Юр. лица» при помощи фильтра найдем нужную компанию, в приведенном примере в значении атрибута «Наименование» укажем юридическое лицо «Сладко».

Выбор должника

Юр. лица Физ. лица

Наименование Сладко Адрес

Регион ОКОПФ Все

Категория Все категории Код (ИНН, ОГРН, ОКПО)

Отобразить только мои

ОЧИСТИТЬ ПОИСК

Поиск юридического лица. Рис. 14

1.3. Активизируем поиск, нажав на кнопку «Поиск».

1.4. В результате поиска выберем нужное юридическое лицо, для этого кликнем по записи левой кнопкой мыши один раз.

1.5. В значении атрибута «Должник» отобразится выбранное юридическое лицо, см. рисунок ниже.

2. Для поиска сообщений по выбранному юридическому лицу необходимо нажать на кнопку «Поиск».

ЕДИНЫЙ ФЕДЕРАЛЬНЫЙ РЕЕСТР СВЕДЕНИЙ О БАНКРОТСТВЕ ЛИЧНЫЙ КАБИНЕТ АРБИТРАЖНОГО УПРАВЛЯЮЩЕГО

СООБЩЕНИЯ ОТЧЁТЫ ОПЛАТА РЕЕСТРЫ ПРОФИЛЬ

Сообщения

Все опубликованные Мои Статус Все

Тип сообщения Любой

Период публикации с по

Кем опубликовано Третьяков И. Т.

Должник Сладко

ОЧИСТИТЬ ПОИСК

Для поиска в значении атрибута «Должник» указано юридическое лицо

Кнопка «Добавить сообщение»

Перечень сообщений в соответствии с введенными значениями в форме поиска

Дата создания	Дата публикации	Тип	Должник	Кем опубликовано		
29.10.2014 14:06:27		Объявление о проведении торгов	Сладко	Третьяков И. Т.	Редактировать	Удалить
21.10.2014 14:46:00	22.10.2014 13:53:03	Сообщение о судебном акте	Сладко	Третьяков И. Т.	Заказать выписку	
21.10.2014 11:51:00	21.10.2014 11:57:19	Иное сообщение	Сладко	Третьяков И. Т.	Заказать выписку	

добавить сообщение

Результат поиска сообщений по атрибуту «Должник». Рис.15

В перечне сообщений отображается следующая информация по каждой записи:

1. Дата создания. Дата создания (сохранения) сообщения.

2. Дата публикации. Отображается по факту оплаты сообщения.
3. Тип. Отображается тип сообщения.
4. Должник. Отображается имя/наименование должника.
5. Кем опубликовано. Отображается имя/наименование публикатора сообщения.

Действия с сообщениями:

«Действия с сообщениями». Таблица 8.

Статус	Не подписан	Подписан и не опубликован	Опубликован
Действия			
Редактирование	•	○	○
Подпись	•	○	○
Оплата	○	•	○
Удаление	•	•	○
Заказ выписки	○	○	•

- Действие выполняется
- Действие не выполняется

Пользователь может перейти к просмотру любого найденного сообщения, нажав на него в списке левой кнопкой мыши.

Сообщение о судебном акте



Тип решения	Определение о признании обоснованным заявления о признании гражданина банкротом и введении реструктуризации его долгов
№ сообщения	157390
Дата публикации	15.09.2015
ФИО должника	Задорожный Герман
Дата рождения	03.06.2015
Место рождения	
Место жительства	г.Москва, ул. Правды, д.6
ИНН	147856874668
СНИЛС	57452522335
Ранее имевшиеся ФИО	Задорожный Иван
№ дела	А-546546
Арбитражный управляющий	Пяст Болеслав II Смелый Казимирович (ИНН 125986032597, СНИЛС 88888888888)
СРО АУ	Наименование СРО №1 (ИНН 8956210236, ОГРН 7777778888888)
Адрес	100888, Москва, пл. Джавахарлала Неру, д. 888, а/я 888

Наименование суда	№ дела	Дата решения
Арбитражный суд Астраханской области	А-546546	01.09.2015

Текст:
Решение суда:

Включение сведений, подлежащих опубликованию в соответствии с Федеральным законом от 26 октября 2002 г. № 127-ФЗ «О несостоятельности (банкротстве)» в Единый федеральный реестр сведений о банкротстве, осуществляется с 1 апреля 2011 г. (пункт 2 статьи 4 Федерального закона от 28 декабря 2010 г. № 429-ФЗ)

Просмотр сообщения. Рис. 16

Некоторые сообщения могут быть заблокированы оператором системы, в таком случае, пользователь в карточке просмотра сообщения вместо текста сообщения увидит причину его блокировки. Файлы, прикрепленные к такому сообщению, также не будут отображаться.

Акт о пересмотре судебного акта о привлечении контролирующих должника лиц, а также иных лиц, к ответственности в виде возмещения убытков (заблокировано)



№ сообщения	157404
Дата публикации	17.09.2015

Причина блокировки:
Контент сообщения признан незаконным

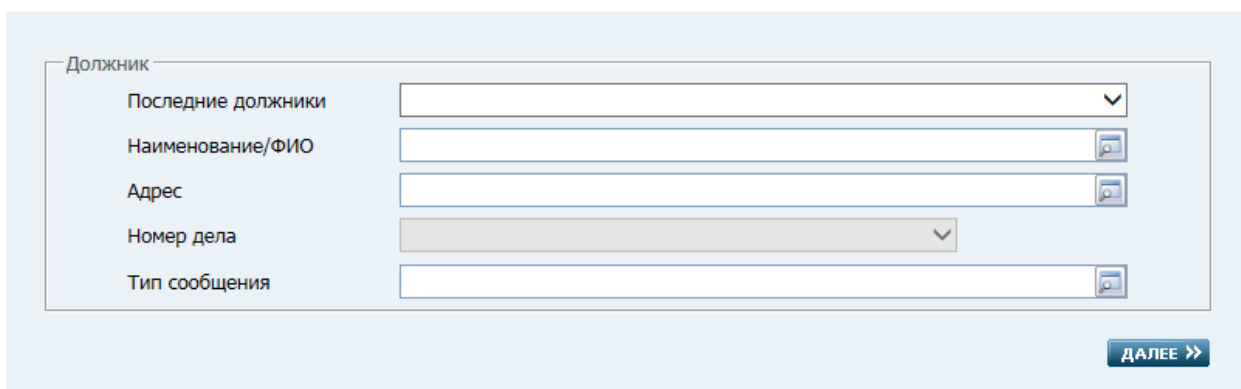
Включение сведений, подлежащих опубликованию в соответствии с Федеральным законом от 26 октября 2002 г. № 127-ФЗ «О несостоятельности (банкротстве)» в Единый федеральный реестр сведений о банкротстве, осуществляется с 1 апреля 2011 г. (пункт 2 статьи 4 Федерального закона от 28 декабря 2010 г. № 429-ФЗ)

Просмотр заблокированного сообщения. Рис. 17

4.4.2. Карточка создания сообщения

Между формой поиска и перечнем отображаемых сообщений, в правой стороне расположена кнопка – «добавить сообщение», путь от главного меню: АИС «Единый Федеральный реестр сведений о банкротстве» => Сообщения => Добавить сообщение.

1. Для создания сообщения кликните по кнопке «Добавить сообщение».
2. Откроется карточка создания сообщения с атрибутами к заполнению:







Создание сообщения. Рис. 18

- Последние должники. Выбор осуществляется при помощи клика левой кнопки мыши. В выпадающем списке отображаются последние десять должников, по которым формировались прежде сообщения. При выборе должника автоматически заполняются значения атрибутов: Наименование/ФИО и Адрес.

В случае отсутствия в представленном перечне необходимого должника, необходимо перейти к заполнению следующего атрибута.

- Наименование/ФИО. При помощи клика левой кнопки мыши по полю один раз открывается форма выбора должника (физического, юридического лица). Описание заполнения атрибутов данной формы см. в таблице [«Атрибуты фильтра выбора должника»](#).
- Адрес. Заполняется автоматически, при выборе значений атрибутов: «Последние должники» или «Наименование/ФИО».
- Номер дела. Кликнув по пустому полю левой кнопкой мыши открывается выпадающий список, содержащий номера дел по данному должнику. Для создания сообщения необходимо выбрать номер дела из списка или создать новое дело. Создать новое дело можно, нажав на ссылку «Добавить дело» справа от поля.

Должник

Последние должники	ООО "Альфа" 
Наименование/ФИО	ООО "Альфа" 
Адрес	Санкт-Петербург г, Маршала Говорова ул, 40 
Номер дела	A56 - 69661/2010 Добавить дело
Тип сообщения	

ДАЛЕЕ >>

Выбор дела. Рис. 19

Кликнув ссылке «Добавить дело» открывается – «Карточка судебного дела по должнику». В карточке отображены следующие атрибуты:

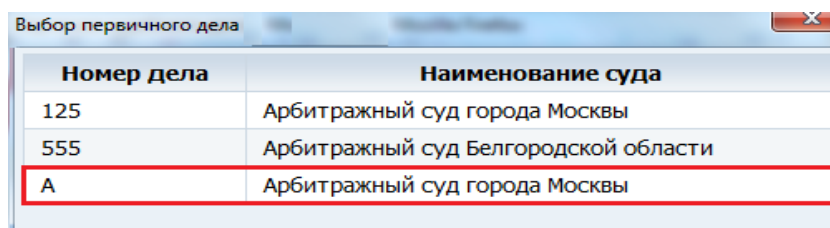
«Создание нового дела». Таблица 9.

Наименование атрибута	Описание
Форма «Карточка судебного дела по должнику»	
Суды РФ	Выбор из списка значений: <ul style="list-style-type: none"> • Арбитражный суд • Суд общей юрисдикции В зависимости от выбранного типа суда отображаются разные набор атрибутов.
Если в атрибуте «Суды РФ» выбран «Арбитражный суд», отображаются следующие поля:	
Номер дела	Значение атрибута задается вручную, в карточке создания отчета отобразится номер дела в соответствии с регистрацией в карточке судебного дела по должнику.
Первая инстанция	В случае если регистрируемое дело относится к первой инстанции, то необходимо включить опцию. Если опция выключена, отображается дополнительный атрибут «Номер дела в первой инстанции».
Номер дела в первой инстанции	Атрибут задается, если опция «Первая инстанция» не установлена. Кликнув по полю левой кнопкой мыши один раз, откроется форма выбора первичного дела , в которой необходимо выбрать первичное дело.
Суд	В случае первой инстанции значение атрибута задается из выпадающего списка. Открывается список арбитражных судов. В случае если дело не относится к первой инстанции, то значение атрибута задается из выпадающего списка Федеральных арбитражных судов и апелляционных судов.
Если в атрибуте «Суды РФ» выбран «Суд общей юрисдикции», отображаются следующие поля:	
Номер дела	Значение атрибута задается вручную, в карточке создания отчета отобразится номер дела в соответствии с регистрацией в карточке судебного дела по должнику.
Первая инстанция	В случае если регистрируемое дело относится к первой инстанции, то необходимо включить опцию. Если опция выключена, отображается дополнительный атрибут «Номер дела в первой инстанции».

Номер дела в первой инстанции	Атрибут задается, если опция «Первая инстанция» не установлена. Кликнув по полю левой кнопкой мыши один раз, откроется форма выбора первичного дела , в которой необходимо выбрать первичное дело.
Субъект РФ	Значение атрибута задается из выпадающего списка. Открывается список субъектов РФ.
Уровень суда	Значение атрибута задается из выпадающего списка. Открывается список уровней судов: <ul style="list-style-type: none"> • Верховный Суд Российской Федерации • Гарнизонный военный суд • Окружной (флотский) военный суд • Районный суд, городской суд • Суд субъекта Российской Федерации
Суд	Значение атрибута задается из выпадающего списка. Открывает список судов соответствующих выбранному субъекту РФ и уровню суда.
Форма «Выбор первичного дела»	
Номер дела	В колонке «Номер дела» отображаются номера дел по каждой записи.
Наименование суда	В колонке «Наименование суда» отображаются наименования судов по каждой записи.

Описание выбора первичного дела.

1. Для выбора кликните левой кнопкой мыши по нужной записи первичного дела.
2. После выбора форма «Выбор первичного дела» закроется.
3. В «Карточке судебного дела по должнику» значение атрибута «Номер дела в первой инстанции» будет заполнено выбранным первичным делом.



Выбор первичного дела. Рис. 20

4. Нажав на кнопку сохранения «Сохранить», в системе регистрируется номер нового судебного дела.
5. Кнопка «Отмена» отменяет процесс создания нового дела и закрывает карточку судебного дела по должнику.

Карточка судебного дела по должнику

Дело

Суды РФ: Арбитражный суд

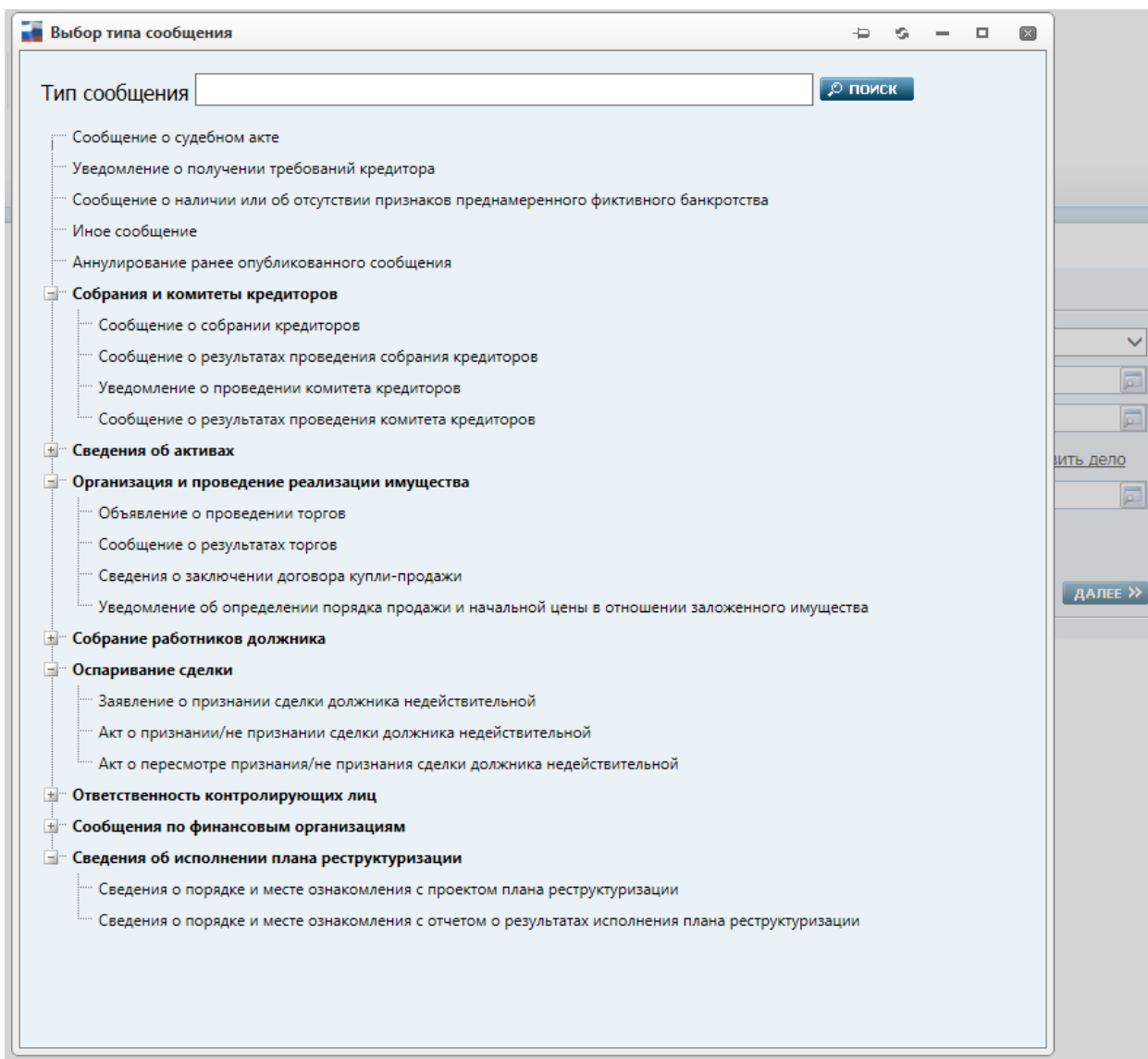
Номер дела: А-255 Первая инстанция

Суд: Арбитражный суд города Москвы

СОХРАНИТЬ ОТМЕНА

Карточка судебного дела по должнику. Рис. 21

- Тип сообщения. Левой кнопкой мыши необходимо кликнуть по полю один раз. Откроется окно «Выбор типа сообщения», содержащее список типов сообщений. Некоторые типы объединены в смысловые группы. Для раскрытия группы необходимо нажать на значок «+». Также в окне присутствует поле поиска типа сообщения. Для поиска необходимо ввести искомое слово или словосочетание в строку и нажать кнопку «Поиск». Найденные типы сообщений будут выделены в списке. Значение атрибута выбирается путем нажатия на наименование типа сообщения в списке.



Выбор типа сообщения. Рис. 22

Группировка типов сообщений. Таблица 10.

Группа сообщений	Тип сообщения
Без группы	<ol style="list-style-type: none"> 1. Сообщение о судебном акте 2. Уведомление о получении требований кредитора 3. Сообщение о наличии или об отсутствии признаков преднамеренного фиктивного банкротства 4. Иное сообщение 5. Аннулирование ранее опубликованного сообщения
Собрания и комитеты кредиторов	<ol style="list-style-type: none"> 1. Сообщение о собрании кредиторов 2. Сообщение о результатах проведения собрания кредиторов 3. Уведомление о проведении комитета кредиторов

	4. Сообщение о результатах проведения комитета кредиторов
Сведения об активах	<ol style="list-style-type: none"> 1. Сведения о результатах инвентаризации имущества должника 2. Отчет оценщика об оценке имущества должника
Организация и проведение реализации имущества	<ol style="list-style-type: none"> 1. Объявление о проведении торгов 2. Сообщение о результатах торгов 3. Сведения о заключении договора купли-продажи 4. Уведомление об определении порядка продажи и начальной цены в отношении заложенного имущества
Собрание работников должника	<ol style="list-style-type: none"> 1. Уведомление о проведении собрания работников, бывших работников должника 2. Сведения о решениях, принятых собранием работников, бывших работников должника
Оспаривание сделки	<ol style="list-style-type: none"> 1. Заявление о признании сделки должника недействительной 2. Акт о признании/не признании сделки должника недействительной 3. Акт о пересмотре признания/не признания сделки должника недействительной
Ответственность контролирующих лиц	<ol style="list-style-type: none"> 1. Заявление о привлечении контролирующих должника лиц, а также иных лиц, к ответственности в виде возмещения убытков 2. Акт о привлечении контролирующих должника лиц, а также иных лиц, к ответственности в виде возмещения убытков 3. Акт о пересмотре судебного акта о привлечении контролирующих должника лиц, а также иных лиц, к ответственности в виде возмещения убытков 4. Заявление о привлечении контролирующих должника лиц к субсидиарной ответственности 5. Акт о привлечении контролирующих должника лиц к субсидиарной ответственности 6. Акт о пересмотре судебного акта о привлечении контролирующих должника лиц к субсидиарной ответственности
Сообщения по финансовым организациям	<ol style="list-style-type: none"> 1. Решение о назначении временной администрации
Сведения об исполнении плана реструктуризации	<ol style="list-style-type: none"> 1. Сведения о порядке и месте ознакомления с проектом плана реструктуризации

	2. Сведения о порядке и месте ознакомления с отчетом о результатах исполнения плана реструктуризации
--	--

Для перехода формирования сообщения, необходимо нажать на кнопку «Далее».

4.4.3. Сообщение о судебном акте

В верхней части открытого сообщения отображается его наименование – Сообщение о судебном акте.

Сообщение состоит из блоков: Должник, Сообщение, Прикрепленные документы.

Сообщение о судебном акте

Блоки в сообщении о судебном акте. Рис. 23

- Блок «Должник».

Атрибуты блока «Должник». Таблица 11.

Наименование атрибута	Описание
Блок – Должник Все атрибуты данного блока заполняются автоматически данными из карточки должника.	
Для должников юридических лиц:	Для должников физических лиц:
<ul style="list-style-type: none"> • Наименование • Адрес • ИНН • Номер дела • Арбитражный управляющий • СРО АУ • Адрес СРО АУ 	<ul style="list-style-type: none"> • ФИО • Дата рождения • Место рождения • Место жительства • ИНН • СНИЛС • ОГРНИП (отображается только для индивидуальных предпринимателей) • Ранее имевшиеся ФИО • Номер дела • Арбитражный управляющий • СРО АУ

- Адрес СРО АУ

- Сообщение.

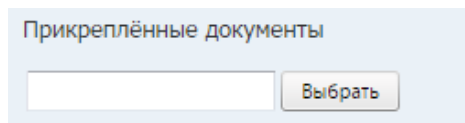
Атрибуты блока «Сообщение». Таблица 12.

Наименование атрибута	Описание
Блок - Сообщение	
Тип решения	<p>Обязательно для заполнения.</p> <p>Левой кнопкой мыши необходимо кликнуть по полю один раз, значение атрибута выбирается из выпадающего списка типов решения по сообщению о судебном акте:</p> <ul style="list-style-type: none"> • Определение о введении наблюдения, • Определение о введении внешнего управления, • Решение о признании должника банкротом и открытии конкурсного производства, • Определение о прекращении производства по делу, • Определение о возобновлении производства по делу о несостоятельности (банкротстве), • Определение (постановление) об утверждении арбитражного управляющего, • Определение (постановление) об освобождении или отстранении арбитражного управляющего, • Определение об удовлетворении заявлений третьих лиц о намерении погасить обязательства должника, • Определение/Постановление об отмене или изменении судебных актов, • Определение о признании обоснованным заявления о признании гражданина банкротом и введении реструктуризации его долгов, • Решение о признании гражданина банкротом и введении реализации имущества гражданина, • Определение об утверждении плана реструктуризации долгов гражданина, • Решение об отказе в признании должника банкротом, • Определение о завершении реструктуризации долгов гражданина, • Другие определения, • Другие постановления, • Определение о введении финансового оздоровления, • Акт о признании действий арбитражного управляющего незаконными, • Акт о взыскании с арбитражного управляющего убытков в связи с неисполнением или ненадлежащим исполнением обязанностей, • Определение о неприменении в отношении гражданина правила об освобождении от исполнения обязательств, • Определение о завершении реализации имущества гражданина

Опция «Не применять в отношении гражданина правило об освобождении от исполнения обязательств»	Атрибут отображается, только если выбран тип решения «Определение о завершении реализации имущества гражданина». По умолчанию выключена.
Тип незаконного действия	Атрибут отображается, только если выбран тип решения «Акт о признании действий арбитражного управляющего незаконными». Заполняется путем внесения названия типа незаконного действия в текстовое поле. Обязательно для заполнения.
Суд	Значение атрибута задается автоматически, в соответствии с заполненной формой создания сообщения. Обязательно для заполнения.
№	Значение атрибута задается автоматически, в соответствии с заполненной формой создания сообщения. Обязательно для заполнения.
Дата решения	Кликнув один раз, левой кнопкой мыши по ячейке календаря, вручную задается дата решения. Обязательно для заполнения.
Шаблон	Кликнув один раз левой кнопкой мыши по полю отображается список сформированных шаблонов для сообщения. Для применения шаблона кликните по наименованию шаблона левой кнопкой мыши и нажмите на кнопку «применить». Создание шаблонов см. в п. «Шаблоны» . Необязательное поле.
Текст	Варианты заполнения: <ul style="list-style-type: none"> • Если выполнено применение шаблона для сообщения, то в поле отобразится текст из сформированного шаблона. • Значение атрибута задается вручную. Обязательно для заполнения.
Решение принято в связи с отменой плана реструктуризации долгов гражданина.	Опция. Отображается в случае, если в типе решения выбрано «Решение о признании гражданина банкротом и введении реализации имущества гражданина». По умолчанию выключена. Если опция включена, то в блоке «Сообщение» добавляется атрибут «Причина отмены плана реструктуризации».
Причина отмены плана реструктуризации	Выбор значения из выпадающего списка: <ul style="list-style-type: none"> • Наличие в указанном плане и прилагаемых к нему документах недостоверных сведений • Неисполнение гражданином обязанности по уведомлению кредиторов об обстоятельствах, предусмотренных пунктом 2 статьи 213.13 закона 127 ФЗ. • Неисполнение гражданином обязательств перед конкурсным кредитором или уполномоченным органом

	<ul style="list-style-type: none"> • Иное. При выборе причины в блоке «Сообщение» добавляется дополнительная текстовая строка для указания причины.
--	--

- Прикрепленные документы



Блок «Прикрепленные документы». Рис. 24

Блок «Прикрепленные документы». Таблица 13.


Наименование атрибута	Описание
Блок – Прикрепленные документы.	
Прикрепленные документы	<p>По кнопке «Выбрать» необходимо указать путь и имя файла. Кликнуть по кнопке «Открыть»</p> <p>Доступные типы файлов:</p> <ul style="list-style-type: none"> • doc, docx; • rtf; • pdf; • txt; • tif, jpg; • xls, xlsx; • zip, rar.

Примечание:

Размер документа не может превышать 10 мегабайт. В случае попытки загрузки документа с большим размером Система выдаст уведомление. Загрузка файла не выполнится.

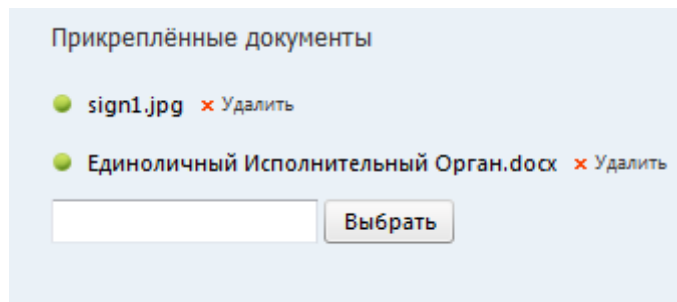
Суммарный размер всех загружаемых файлов не должен превышать 10 мегабайт. В случае попытки загрузки нескольких документов с большим размером Система выдаст уведомление. Загрузка файлов не выполнится.

Суммарный размер всех загружаемых файлов не должен превышать 10 Мб.



Уведомление при загрузке нескольких файлов с недопустимым размером. Рис.25

Прикрепленный файл(-ы), возможно, удалить, просмотреть.



Прикрепленные документы. Рис. 26

Для сохранения сообщения необходимо нажать на кнопку «Сохранить».

Для перехода к подписи сообщения необходимо нажать на кнопку «к подписи».

4.4.4. Подпись сообщения

Перед подписанием необходимо внимательно просмотреть данные сообщения, в случае необходимости отредактировать. По кнопке «Редактировать» осуществляется переход к форме редактирования сообщения.

Значение даты публикации у данного сообщения отсутствует.

В нижней части сообщения расположено уведомление: «Сообщение не подписано. Подписанное сообщение будет недоступно для редактирования».

Сообщение о судебном акте

Тип решения	Определение о введении наблюдения
№ сообщения	157405
<u>Дата публикации</u>	
Наименование должника	Общество с ограниченной ответственностью "Альфа"
Адрес	Санкт-Петербург г, Маршала Говорова ул, 40
ИНН	7805121297
№ дела	A56 - 69661/2010
Арбитражный управляющий	Пяст Болеслав II Смелый Казимирович (ИНН 125986032597, СНИЛС 888888888888)
СРО АУ	Тестовая СРО отдела тестирования ЦПР ЗАО ИНТЕРФАКС1!!!! (ИНН 8956210236, ОГРН 77777788888888)
Адрес СРО	100888, Москва, пл. Джавахарлала Неру, д. 888, а/я 888

Наименование суда	№ дела	Дата решения
Арбитражный суд города Санкт-Петербурга и Ленинградской области	A56 - 69661/2010	15.09.2015

Текст:

Решение: Федеральный арбитражный суд города Санкт-Петербурга и Ленинградской области по делу A56 - 69661/2010 постановил

Прикрепленные документы

- [Судебное решение.txt](#)
- [sign1.jpg](#)

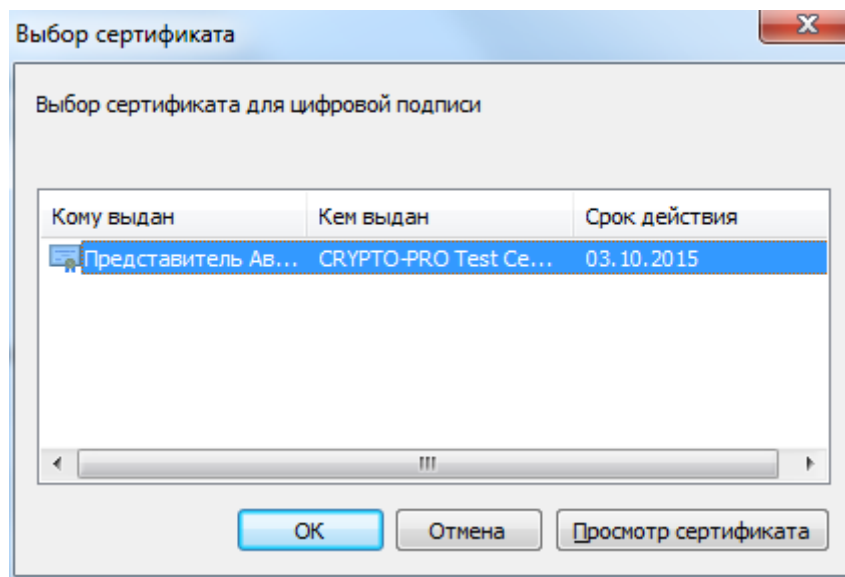
Сообщение не подписано. Подписанное сообщение будет недоступно для редактирования.

ПОДПИСАТЬ

РЕДАКТИРОВАТЬ

Предварительный просмотр созданного сообщения. Рис. 27

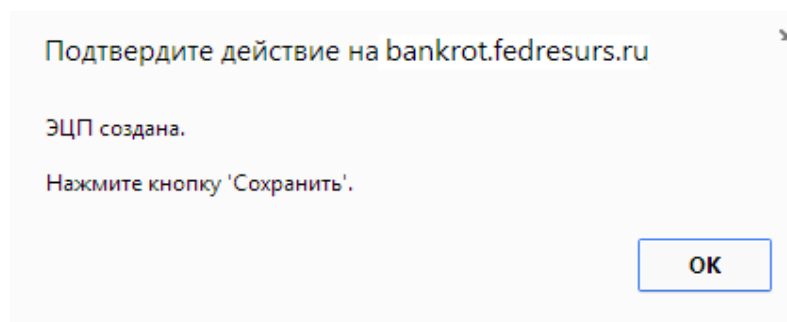
Левой кнопкой мыши кликните по кнопке «Подписать». Откроется диалоговое окно выбора сертификата.



Диалоговое окно выбора сертификата. Рис. 28

Диалоговое окно выбора сертификата. Таблица 14.

Наименование атрибута	Описание
Диалоговое окно выбора сертификата	
ОК	Кнопка выбора. Кликните левой кнопкой мыши по кнопке для подписания отчета.
Отмена	Отменяет операцию подписания.
Просмотр сертификата	Получение информации об общих сведениях сертификата.



Подтверждение действия. Рис. 29

ЭЦП создана. Подтвердите свое действие, нажав на кнопку «ОК», а затем на «Сохранить» на странице просмотра сообщения.

На закладке «Сообщения», в общем перечне сообщений появится запись о созданном сообщении со ссылками – «Оплатить» и «Удалить».

Сообщения

Все опубликованные Мои Статус: Все

Тип сообщения: Любой

Период публикации: с [] по []

Кем опубликовано: Третьяков И. Т.

Должник: []

Очистить Поиск

добавить сообщение

Дата создания	Дата публикации	Тип	Должник	Кем опубликовано	Оплатить	Удалить
30.10.2014 13:48:51		Сообщение о судебном акте	Сладко	Третьяков И. Т.	Оплатить	Удалить
30.10.2014 10:45:51		Объявление о проведении торгов	ОАО "Тортики"	Третьяков И. Т.	Редактировать	Удалить

Просмотр записи подписанного сообщения в общем перечне сообщений. Рис. 30

- Сообщение.

Атрибуты блока «Сообщение». Таблица 15.

Наименование атрибута	Описание
Блок - Сообщение	
Вид торгов	<p>Левой кнопкой мыши необходимо кликнуть по полю один раз, значение атрибута выбирается из выпадающего списка видов торгов:</p> <ul style="list-style-type: none"> • Открытый аукцион, • Закрытый аукцион, • Открытый конкурс, • Закрытый конкурс, • Публичное предложение. • Закрытое публичное предложение. <p>По умолчанию отображается значение – Открытый аукцион.</p>
Повторные торги	Опция. Необходимо установить галочку в случае, если торги являются повторными.
Дата и время подачи заявок	<p>Значение атрибута устанавливается по начальной дате, времени и по дате, времени окончания:</p> <ul style="list-style-type: none"> • Начало. Кликнув левой кнопкой мыши по ячейке календаря, необходимо установить дату начала. Кликнув левой кнопкой мыши по ячейке времени, необходимо установить время. • Окончание. Кликнув левой кнопкой мыши по ячейке календаря, необходимо установить дату окончания. Кликнув левой кнопкой мыши по ячейке времени, необходимо установить время. <p>Необязательно для заполнения.</p>
Правила подачи заявок	Текстовое поле. Значение атрибута задается вручную. Необязательно для заполнения.
Дата и время торгов	<p>Кликнув левой кнопкой мыши по ячейке календаря, необходимо установить дату торгов. Кликнув левой кнопкой мыши по ячейке времени, необходимо установить время торгов.</p> <p>Необязательно для заполнения.</p>
Форма подачи предложения о цене	<p>Левой кнопкой мыши необходимо кликнуть по полю один раз, значение атрибута выбирается из выпадающего списка предложения о цене:</p> <ul style="list-style-type: none"> • Открытая, • Закрытая. <p>По умолчанию отображается значение – Открытая.</p>
Место проведения	<p>Выбор значения по radio button:</p> <ul style="list-style-type: none"> • Электронная площадка. При выборе, становится активно поле с выпадающим списком электронных площадок

	<ul style="list-style-type: none"> Другое. При выборе, становится активно текстовое поле, значение атрибута задается вручную. Значение атрибута является обязательным к заполнению.
Требования к участникам	Отображается для вида торгов: закрытый аукцион, закрытый конкурс, закрытое публичное предложение. Текстовое поле. Значение атрибута задается вручную, обязательно для заполнения.
Шаблон	Кликнув один раз левой кнопкой мыши по полю отображается список сформированных шаблонов для сообщения. Для применения шаблона кликните по наименованию шаблона левой кнопкой мыши и нажмите на кнопку «применить». Создание шаблонов см. в п. « Шаблоны ». Необязательное поле.
Текст	Варианты заполнения: <ul style="list-style-type: none"> Если выполнено применение шаблона для сообщения, то в поле отобразится текст из сформированного шаблона. Значение атрибута задается вручную. Обязательно для заполнения.
Доп. информация:	

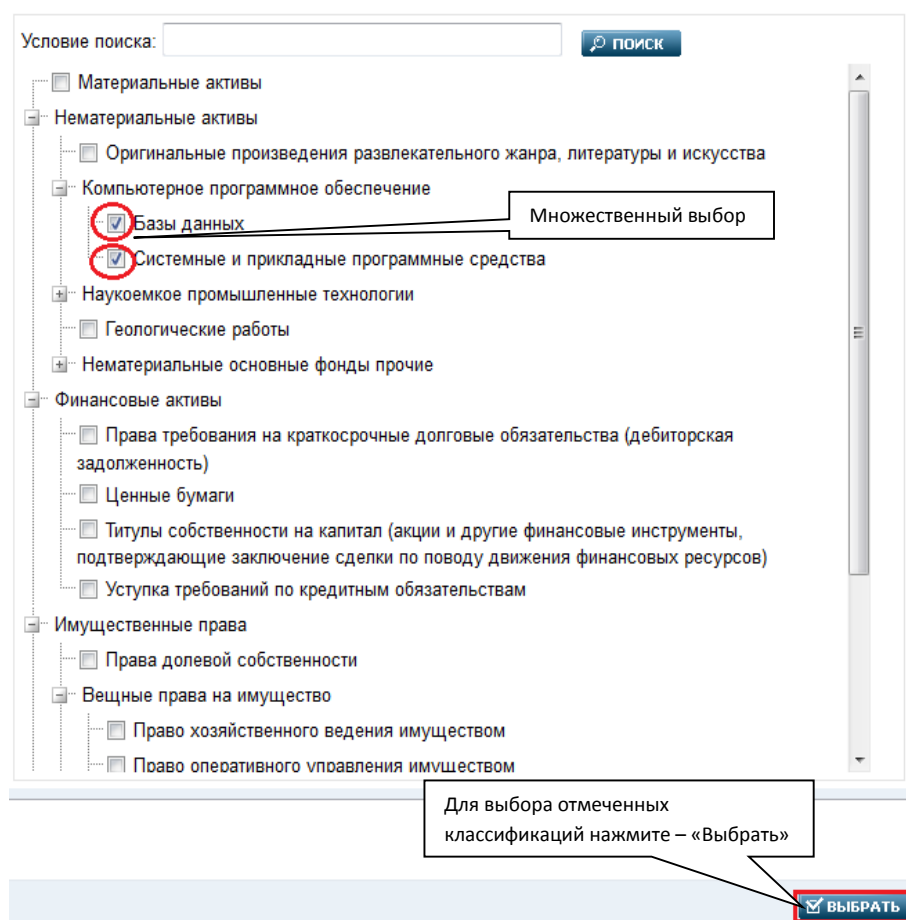
- Лоты. Блок является обязательным к заполнению. Записи о лотах добавляются по кнопке «Добавить запись».

Блок «Создание лота». Рис. 32

Атрибуты блока «Лоты». Таблица 16.

Наименование атрибута	Описание
Блок - Лоты	
№	Номер лота. Значение атрибута задается вручную, обязательно к заполнению.
Описание	Описание лота. Значение атрибута задается вручную, обязательно к заполнению.
Классификация имущества	Значение атрибута выбирается по справочнику.

	<p>Кликнув один раз левой кнопкой мыши по полю, открывается форма «Выбор классификатора имущества».</p> <p>В иерархическом списке необходимо установить опцию по нужным классификациям. Возможен множественный выбор.</p>
Начальная цена, руб.	Значение атрибута задается вручную, обязательно к заполнению.
Шаг	<p>Отображается только для открытой формы подачи предложения о цене. Значение устанавливается в рублях или в процентах, для этого необходимо указать нужную единицу измерения при помощи radio button.</p> <p>Единица измерения по умолчанию при добавлении лота - %.</p> <p>Шаг аукциона должен быть больше 0 и меньше 100.</p>
Задаток	<p>Значение устанавливается в рублях или в процентах, для этого необходимо указать нужную единицу измерения при помощи radio button.</p> <p>Единица измерения по умолчанию при добавлении лота – руб.</p> <p>Задаток должен быть больше нуля. Разделителем целой и дробной части является запятая.</p>



Классификатор имущества. Рис. 33

- Прикрепленные документы. Описание блока смотри в пункте «[Сообщение о судебном акте](#)».

Объявление о проведении торгов

Должник

ФИО: **Соловьев О. А.**
 Дата рождения: **17.10.1967**
 Место рождения: **г. Москва**
 Место жительства: **г. Москва ул. Звездная д. 7 кв. 3**
 ИНН: **656216546545**
 СНИЛС: **21346465498**
 Номер дела: **10/80-77**
 Арбитражный управляющий: **Шилулева Юлия Васильевна(ИНН 565645132678, СНИЛС 54684786456)**
 СРО АУ: **НП "Ассоциация МСРО АУ" - Некоммерческое партнерство "Ассоциация межрегиональная саморегулируемая организация арбитражных управляющих"(ИНН 1234567890)**
 Адрес СРО АУ: **344082, г. Ростов-на-Дону, ул. Береговая, д. 5**

Сообщение

Вид торгов: Открытый аукцион повторные торги

Дата и время подачи заявок: начало 21.09.2015 9:00 окончание 27.10.2015 19:00

Правила подачи заявок: текстовое описание правил подачи заявок

Дата и время торгов: 22.10.2015 12:00 Форма подачи предложения о Множественный выбор классификаций

Место проведения: Электронная площадка testPlace10 Другое

Шаблон: ПРИМЕНИТЬ

Текст: текстовый комментарий

Список лотов

Номер лота	Описание	Начальная цена, руб.	Шаг	Задаток
0001	Комплектующие для ПК	250 000 руб.	10 %	

Для перехода к подписи сообщения, нажмите – «к подписи»
 Системные и прикладные программные средства ПОДПИСАТЬ

ДОБАВИТЬ ЗАПИСЬ

Доп. информация: Дополнительная информация

Прикрепленные документы Выбрать

Для сохранения сообщения нажмите – «Сохранить»

СОХРАНИТЬ К ПОДПИСИ

Заполненное сообщение «Объявление о проведении торгов». Рис. 34

Подпись сообщения см. в пункте «[Подпись сообщения](#)».

Объявление о проведении торгов

№ сообщения	007381
Дата публикации	
ФИО должника	Соловьев Олег Александрович
Дата рождения	17.10.1967
Место рождения	г. Москва
Место жительства	г. Москва ул. Звездная д. 7 кв. 3
ИНН	656216546545
СНИЛС	21346465498
Ранее имевшиеся ФИО	
№ дела	10/80-77
Арбитражный управляющий	Шипулева Юлия Васильевна (ИНН 565645132678, СНИЛС 54684786456)
СРО АУ	НП "Ассоциация МСРО АУ" - Некоммерческое партнерство "Ассоциация межрегиональная саморегулируемая организация арбитражных управляющих" (ИНН 1234567890)
Адрес СРО АУ	344082, г. Ростов-на-Дону, ул. Береговая, д. 5
Вид торгов:	Открытый аукцион
Дата и время начала подачи заявок:	21.09.2015 09:00
Дата и время окончания подачи заявок:	27.10.2015 19:00
Правила подачи заявок:	текстовое описание правил подачи заявок
Дата и время торгов:	22.10.2015 12:00
Форма подачи предложения о цене:	Открытая
Место проведения:	testPlace10

Текст:
текстовый комментарий

Номер лота	Описание	Начальная цена, руб	Шаг	Задаток	Классификация имущества
1	Комплектующие для ПК	250 000,00	10,00 %	-	Базы данных Системные и прикладные программные средства

Дополнительная информация:
Дополнительная информация

Сообщение не подписано. Подписанное сообщение будет недоступно для редактирования.

 ПОДПИСАТЬ

 РЕДАКТИРОВАТЬ

Просмотр сохраненного сообщения. Рис. 35

Для сохранения сообщения необходимо нажать на кнопку «Сохранить».

	<ul style="list-style-type: none"> • Заочная • Заочная (электронная)
Дата окончания приема бюллетеней	Значение задается по ячейке календаря, поле отображается в форме сообщения только для формы проведения: «Заочная» и «Заочная (электронная)». Обязательно для заполнения.
Web-адрес для проведения электронного собрания	Значение атрибута задается вручную, текстовое поле, необязательно для заполнения. Поле отображается только для формы проведения: «Заочная (электронная)»
Место проведения	Значение атрибута задается вручную, обязательно к заполнению.
Дата регистрации	Кликнув левой кнопкой мыши по ячейке календаря, необходимо установить дату регистрации. Кликнув левой кнопкой мыши по ячейке времени, необходимо установить время «С», а затем «ПО». Необязательно для заполнения.
Место регистрации	Значение атрибута задается вручную, обязательно к заполнению.
Дата ознакомления	Кликнув левой кнопкой мыши по ячейке календаря, необходимо установить дату ознакомления Необязательно для заполнения.
Комментарий	Поле для ввода комментария. Необязательно для заполнения.
Место ознакомления	Значение атрибута задается вручную, необязательно к заполнению.
Почтовый адрес финансового управляющего	Значение атрибута задается вручную, необязательно к заполнению.
Шаблон	Кликнув один раз левой кнопкой мыши по полю отображается список сформированных шаблонов для сообщения. Для применения шаблона кликните по наименованию шаблона левой кнопкой мыши и нажмите на кнопку «применить». Создание шаблонов см. в п. « Шаблоны ». Необязательное поле.
Текст	Варианты заполнения: <ul style="list-style-type: none"> • Если выполнено применение шаблона для сообщения, то в поле отобразится текст из сформированного шаблона. • Значение атрибута задается вручную. Обязательно для заполнения.
Для заочной формы проведения должны прилагаться бюллетени для голосования	

- Прикрепленные документы. Описание блока смотри в пункте «[Сообщение о судебном акте](#)».

Подпись сообщения см. в пункте «[Подпись сообщения](#)».



Сообщение о проведении собрания кредиторов

Должник	Сладко
Наименование/ФИО	Москва ул. Мира д.1
Адрес	А-255
Номер дела	Сообщение о проведении собрания кредиторов
Тип сообщения	

Сообщение	Дата и время начала собрания: 13.11.2014 12:00
	Место проведения: г. Москва ул. Примерная д.7
	Дата регистрации: 13.11.2014 с: 9:00 по: 16:00
	Место регистрации: г. Москва ул. Примерная д.7
	Дата ознакомления: 13.11.2014
	Комментарий: строка для комментария...
	Место ознакомления: г. Москва ул. Примерная д.7
	Шаблон
Текст:	Текст сообщения

Прикрепленные документы

Выбрать

СОХРАНИТЬ К ПОДПИСИ

Ячейка времени

Ячейка календаря

Возможность прикрепления файлов по кнопке «Выбрать»

Для сохранения сообщения нажмите – «Сохранить»

Для перехода к подписи сообщения, нажмите – «к подписи»

Заполненное «Сообщение о проведении собрания кредиторов». Рис. 37

Для сохранения сообщения необходимо нажать на кнопку «Сохранить».

4.4.7. Сообщение о результатах проведения собрания кредиторов

В верхней части открытого сообщения отображается его наименование – Сообщение о результатах проведения собрания кредиторов.

Сообщение состоит из блоков: Должник, Сообщение, Прикрепленные документы.

Сообщение о результатах проведения собрания кредиторов

Должник

Наименование "Североморское муниципальное унитарное предприятие тепловых сетей" ЗАТО г. Североморск
 Адрес Мурманская обл, Североморск г, Мурманское ш, 3, а
 ИНН 5110120902
 Номер дела А42-10237/2009-9
 Арбитражный управляющий Третьяков Илья Александрович(ИНН 125986032597, СНИЛС 12323434546)
 СРО АУ Тестовая СРО (ИНН 8956210236, ОГРН 7777778888888)
 Адрес СРО АУ 100888, Москва, пл. Джавахарлала Неру, д. 888, а/я 888

Сообщение

Шаблон:

Текст:

Прикрепленные документы

Блоки в «Сообщение о результатах проведения собрания кредиторов». Рис. 38

- Должник. Описание блока смотри в пункте [«Сообщение о судебном акте»](#).
- Сообщение.

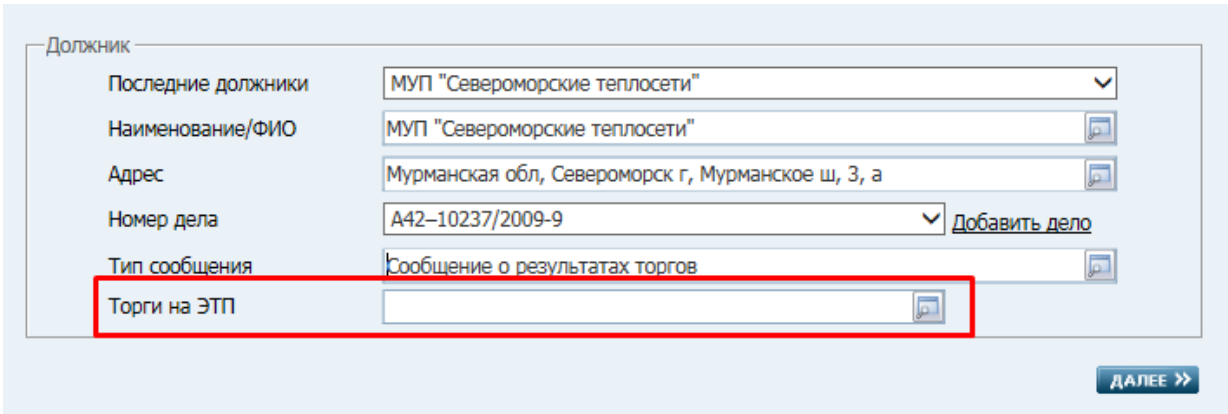
Атрибуты блока «Сообщение». Таблица 18.

Наименование атрибута	Описание
Блок - Сообщение	
Шаблон	Кликнув один раз левой кнопкой мыши по полю отображается список сформированных шаблонов для сообщения. Для применения шаблона кликните по наименованию шаблона левой кнопкой мыши и нажмите на кнопку «применить». Создание шаблонов см. в п. «Шаблоны» . Необязательное поле.
Текст	Варианты заполнения: <ul style="list-style-type: none"> • Если выполнено применение шаблона для сообщения, то в поле отобразится текст из сформированного шаблона. • Значение атрибута задается вручную. Обязательно для заполнения.

- Прикрепленные документы. Для данного сообщения обязательно прикрепление хотя бы одного файла. Описание блока смотри в пункте «[Сообщение о судебном акте](#)». Подпись сообщения см. в пункте «[Подпись сообщения](#)». Для сохранения сообщения необходимо нажать на кнопку «Сохранить».

4.4.8. Сообщение о результатах торгов

В карточке [создания сообщения](#) при заполнении атрибута «Тип сообщения» значением – «Сообщение о результатах торгов» открывается дополнительный атрибут – «Торги на ЭТП».



Должник	
Последние должники	МУП "Североморские теплосети" ▼
Наименование/ФИО	МУП "Североморские теплосети" [иконка]
Адрес	Мурманская обл, Североморск г, Мурманское ш, 3, а [иконка]
Номер дела	A42-10237/2009-9 ▼ Добавить дело
Тип сообщения	Сообщение о результатах торгов [иконка]
Торги на ЭТП	[иконка]

[ДАЛЕЕ >>](#)

Атрибут «Торги на ЭТП». Рис. 39

Если торги были проведены на электронной торговой площадке, то по атрибуту «Торги на ЭТП» можно выбрать карточку торгов на электронной площадке. После этого, поля сообщения будут автоматически заполнены данными, полученными с ЭТП. Данные можно будет отредактировать.

В верхней части открытого сообщения отображается его наименование – Сообщение о результатах торгов.

Сообщение состоит из блоков: Должник, Сообщение, Список лотов, Прикрепленные документы.

Сообщение о результатах торгов

Должник

Наименование	"Североморское муниципальное унитарное предприятие тепловых сетей" ЗАТО г. Североморск
Адрес	Мурманская обл, Североморск г, Мурманское ш, 3, а
ИНН	5110120902
Номер дела	A42-10237/2009-9
Арбитражный управляющий	Третьяков Илья Александрович(ИНН 125986032597, СНИЛС 12323434546)
СРО АУ	Тестовая СРО (ИНН 8956210236, ОГРН 7777778888888)
Адрес СРО АУ	100888, Москва, пл. Джавахарлала Неру, д. 888, а/я 888

Сообщение

Шаблон:

Текст:

Список лотов

Номер лота	Описание	Победитель	Лучшая цена / Обоснование	Классификация имущества
<input type="button" value="ДОБАВИТЬ ЗАПИСЬ"/>				

Объявление о проведении торгов

Прикрепленные документы

Блоки в «Сообщение о результатах торгов». Рис.40

- Должник. Описание блока смотри в пункте «[Сообщение о судебном акте](#)».
- Сообщение.

Атрибуты блока «Сообщение». Таблица 19.

Наименование атрибута	Описание
Блок - Сообщение	
Шаблон	Кликнув один раз левой кнопкой мыши по полю отображается список сформированных шаблонов для сообщения. Для применения шаблона кликните по наименованию шаблона левой кнопкой мыши и нажмите на кнопку «применить». Создание шаблонов см. в п. « Шаблоны ». Необязательное поле.
Текст	Варианты заполнения: <ul style="list-style-type: none"> • Если выполнено применение шаблона для сообщения, то в поле отобразится текст из сформированного шаблона. • Значение атрибута задается вручную. Обязательно для заполнения.

- Список лотов.

Кликнув один раз, левой кнопкой мыши по кнопке «Добавить запись» откроется форма для заполнения данных о результате торгов по лоту. Блок «Список лотов» является обязательным к заполнению.

Форма для заполнения данных о результатах торгов по лоту состоит из блоков:

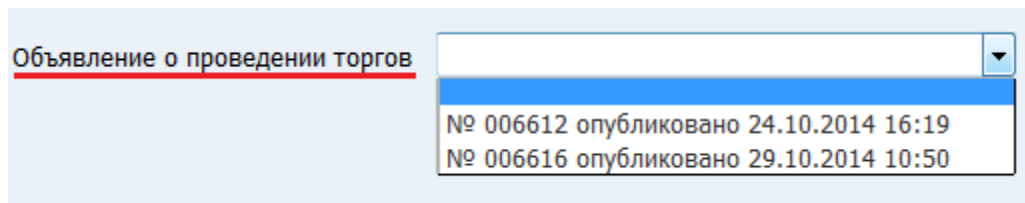
Форма заполнения данных о результатах торгов по лоту. Рис.41

Форма заполнения данных о результатах торгов по лоту. Таблица 20.

Наименование атрибута	Описание
	Блок - Лот
Номер лота	Значение атрибута задается вручную, обязательно к заполнению.
Описание	Описание лота. Значение атрибута задается вручную, обязательно к заполнению.
Классификация имущества	Значение атрибута выбирается по справочнику. Кликнув один раз левой кнопкой мыши по полю, открывается форма «Выбор классификатора имущества».

	В иерархическом списке необходимо установить опцию по нужным классификациям. Возможен множественный выбор.
Блок - Результаты	
Торги признаны состоявшимися	Radio button установлен по умолчанию.
Торги признаны не состоявшимися	В случае, если торги признаны не состоявшимися, необходимо установить соответствующий radio button. Откроется текстовое поле «Обоснование», обязательное к заполнению.
Лучшая цена	Значение атрибута заполняется числовыми значениями, является обязательным к заполнению.
Обоснование	Значение атрибута заполняется вручную, текстовое поле.
Блок - Победитель	
Победитель – юридическое лицо	Radio button установлен по умолчанию. Заполнение атрибутов: Наименование, текстовое поле Адрес, текстовое поле ОГРН, числовое поле ИНН, числовое поле
Победитель – физическое лицо	При установленном radio button, заполнение атрибутов: Фамилия, текстовое поле Имя, текстовое поле Отчество, текстовое поле Адрес, текстовое поле ИНН, числовое поле ОГРНИП, числовое поле

Объявление о проведении торгов. Значение атрибута выбирается из списка. Кликните левой кнопкой мыши по полю, и выберете необходимое сообщение.



Выбор значения атрибута «Объявление о проведении торгов». Рис.42

- Прикрепленные документы. Описание блока смотри в пункте [«Сообщение о судебном акте»](#).

Для сохранения сообщения необходимо нажать на кнопку «Сохранить».

Подпись сообщения см. в пункте [«Подпись сообщения»](#).

Сообщение о результатах торгов

Должник

Наименование/ФИО	Сладко
Адрес/Место жительства	Москва ул. Мира д.1
ИНН	1234567896
Номер дела	A-255
Тип сообщения	Сообщение о результатах торгов

Сообщение

Шаблон:

Текст:

Список лотов

Лот №	Описание	Победитель	Лучшая цена / Обоснование	Классификация имущества	
123	Комплекующие ПК	ООО "Пример" (г. Москва ул. Осенняя д.45, ИНН 1534546454, ОГРН 5456415615315)	1 300 000 обоснование...	Материальные активы	Удалить

Объявление с опубликовано 24.10.2014 16:19

Прикреплённые документы

Возможность прикрепления файлов по кнопке «Выбрать»

Для сохранения сообщения нажмите – «Сохранить»

Для перехода к подписи сообщения, нажмите – «к подписи»

Заполненное «Сообщение о результатах торгов». Рис. 43

4.4.9. Иное сообщение

В верхней части открытого сообщения отображается его наименование – Иное сообщение.

Сообщение состоит из блоков: Должник, Сообщение, Прикрепленные документы.

Иное сообщение

Должник

Наименование	"Североморское муниципальное унитарное предприятие тепловых сетей" ЗАТО г. Североморск
Адрес	Мурманская обл, Североморск г, Мурманское ш, 3, а
ИНН	5110120902
Номер дела	А42-10237/2009-9
Арбитражный управляющий	Третьяков Илья Александрович(ИНН 125986032597, СНИЛС 12323434546)
СРО АУ	Тестовая СРО (ИНН 8956210236, ОГРН 777778888888)
Адрес СРО АУ	100888, Москва, пл. Джавахарлала Неру, д. 888, а/я 888

Сообщение

Шаблон:

Текст:

Прикрепленные документы

Блоки в «Иное сообщение». Рис.44

- Должник. Описание блока смотри в пункте [«Сообщение о судебном акте»](#).
- Сообщение.

Атрибуты блока «Сообщение». Таблица 21.

Наименование атрибута	Описание
Блок - Сообщение	
Шаблон	Кликнув один раз левой кнопкой мыши по полю отображается список сформированных шаблонов для сообщения. Для применения шаблона кликните по наименованию шаблона левой кнопкой мыши и нажмите на кнопку «применить». Создание шаблонов см. в п. «Шаблоны» . Необязательное поле.
Текст	Варианты заполнения: <ul style="list-style-type: none">• Если выполнено применение шаблона для сообщения, то в поле отобразится текст из сформированного шаблона.• Значение атрибута задается вручную. Обязательно для заполнения.

- Прикрепленные документы. Описание блока смотри в пункте [«Сообщение о судебном акте»](#).

Для сохранения сообщения необходимо нажать на кнопку «Сохранить».

Подпись сообщения см. в пункте [«Подпись сообщения»](#).

4.4.10. Решение о назначении временной администрации

В верхней части открытого сообщения отображается его наименование – Решение о назначении временной администрации.

Сообщение состоит из блоков: Должник, Сообщение, Руководитель временной администрации, Прикрепленные документы.

Решение о назначении временной администрации

Должник	
Наименование	"Североморское муниципальное унитарное предприятие тепловых сетей" ЗАТО г. Североморск
Адрес	Мурманская обл, Североморск г, Мурманское ш, 3, а
ИНН	5110120902
Номер дела	A42-10237/2009-9
Арбитражный управляющий	Третьяков Илья Александрович(ИНН 125986032597, СНИЛС 12323434546)
СРО АУ	Тестовая СРО (ИНН 8956210236, ОГРН 7777778888888)
Адрес СРО АУ	100888, Москва, пл. Джавахарлала Неру, д. 888, а/я 888
Сообщение	
Акты о назначении временной администрации:	название акта: <input type="text"/> от <input type="text"/> № <input type="text"/>
Дата назначения временной администрации:	<input type="text"/>
Срок действия временной администрации:	<input type="text"/>
Основания назначения временной администрации:	<input type="text"/>
Полномочия исполнительных органов:	<input type="radio"/> приостановлены <input checked="" type="radio"/> ограничены
Руководитель временной администрации	
ФИО:	<input type="text"/>
Адрес для направления корреспонденции:	<input type="text"/>
Дополнительная информация:	<input type="text"/>
Прикрепленные документы	
<input type="button" value="Выбрать"/>	
<input type="button" value="СОХРАНИТЬ"/> <input type="button" value="ПОДПИСИ"/>	

Блоки в сообщении «Решение о назначении временной администрации». Рис.45

- Должник. Описание блока смотри в пункте [«Сообщение о судебном акте»](#).
- Сообщение.

Атрибуты блока «Сообщение». Таблица 22.

Наименование атрибута	Описание
Блок - Сообщение	
Акт о назначении временной администрации:	Состоит из трех обязательных атрибутов, относящихся к акту: <ul style="list-style-type: none"> • название акта: • от. Необходимо указать дату приказа. • №. Необходимо указать номер приказа.
Дата назначения временной администрации	Кликнув один раз, левой кнопкой мыши по ячейке календаря, вручную задается дата назначения временной администрации. Обязательно для заполнения.
Срок действия временной администрации	Текстовое поле, значение атрибута задается вручную. Обязательно для заполнения.
Основания назначения временной администрации	Текстовое поле, значение атрибута задается вручную. Обязательно для заполнения.
Полномочия исполнительных органов	Выбор значения по radio button: <ul style="list-style-type: none"> • приостановлены • ограничены. Значение установлено по умолчанию.

- Руководитель временной администрации

Атрибуты блока «Руководитель временной администрации». Таблица 23.

Наименование атрибута	Описание
Блок – Руководитель временной администрации	
ФИО:	Текстовое поле, значение атрибута задается вручную. Обязательно для заполнения.
Адрес для направления корреспонденции:	Текстовое поле, значение атрибута задается вручную.
Дополнительная информация:	Текстовое поле, значение атрибута задается вручную.

- Прикрепленные документы. Описание блока смотри в пункте [«Сообщение о судебном акте»](#).

Для сохранения сообщения необходимо нажать на кнопку «Сохранить».

Подпись сообщения см. в пункте [«Подпись сообщения»](#).

4.4.11. Аннулирование ранее опубликованного сообщения

В верхней части открытого сообщения отображается его наименование – Аннулирование ранее опубликованного сообщения.

Сообщение состоит из блоков: Должник, Сообщение, Прикрепленные документы.

Аннулирование ранее опубликованного сообщения

Блоки в «Аннулирование ранее опубликованного сообщения». Рис.46

- Должник. Описание блока смотри в пункте «[Сообщение о судебном акте](#)».
- Сообщение.

Атрибуты блока «Сообщение». Таблица 24.

Наименование атрибута	Описание
Блок - Сообщение	
Подлежит аннулированию	Кликнув левой кнопкой мыши по полю один раз, открывается форма выбора сообщения. Форма содержит список опубликованных сообщений, список разбит на колонки: Номер сообщения, Дата публикации, Тип сообщения, Кем опубликовано. Для выбора сообщения необходимо кликнуть левой кнопкой мыши по нужной записи один раз. Обязательно для заполнения.
Скрыть текст аннулируемого сообщения	Опция. Если пользователь хочет скрыть текст аннулируемого сообщения и прикрепленные к нему файлы, необходимо включить опцию. При включенной опции атрибут «Причина аннулирования» автоматически заполняется значением

	«Аннулируемое сообщение заблокировано в связи с неправомерным раскрытием персональных данных».
Причина аннулирования	Значение атрибута задается вручную, текстовое поле. Обязательно для заполнения.

Номер сообщения	Дата публикации	Тип сообщения	Кем опубликовано
006616	29.10.2014 10:50:01	Объявление о проведении торгов	Третьяков И. Т.
006612	24.10.2014 16:19:19	Объявление о проведении торгов	Третьяков И. Т.
006371	22.10.2014 13:53:03	Сообщение о судебном акте	Третьяков И. Т.
006593	21.10.2014 11:57:19	Иное сообщение	Третьяков И. Т.
006592	21.10.2014 11:42:43	Иное сообщение	Третьяков И. Т.
006378	21.10.2014 10:41:45	Иное сообщение	Третьяков И. Т.
006589	20.10.2014 17:19:49	Сообщение о проведении собрания кредиторов	Третьяков И. Т.
006583	20.10.2014 15:41:49	Иное сообщение	Третьяков И. Т.
006580	20.10.2014 10:34:44	Иное сообщение	Третьяков И. Т.
006576	15.10.2014 13:31:38	Сообщение о судебном акте	Третьяков И. Т.

← 1 2 >>

Переход на следующие страницы

Список сообщений. Рис.47

- Прикрепленные документы. Описание блока смотри в пункте «[Сообщение о судебном акте](#)».

Для сохранения сообщения необходимо нажать на кнопку «Сохранить».

Подпись сообщения см. в пункте «[Подпись сообщения](#)».

4.4.12. Сведения о результатах инвентаризации имущества должника

В верхней части открытого сообщения отображается его наименование – Сведения о результатах инвентаризации имущества должника.

Сообщение состоит из блоков: Должник, Сообщение, Прикрепленные документы.

Сведения о результатах инвентаризации имущества должника

Должник

Наименование	"Североморское муниципальное унитарное предприятие тепловых сетей" ЗАТО г. Североморск
Адрес	Мурманская обл, Североморск г, Мурманское ш, 3, а
ИНН	5110120902
Номер дела	A42-10237/2009-9
Арбитражный управляющий	Третьяков Илья Александрович(ИНН 125986032597, СНИЛС 12323434546)
СРО АУ	Тестовая СРО (ИНН 8956210236, ОГРН 7777778888888)
Адрес СРО АУ	100888, Москва, пл. Джавахарлала Неру, д. 888, а/я 888

Сообщение

Шаблон:

Текст:

Прикрепленные документы

Блоки в сообщении «Сведения о результатах инвентаризации имущества должника».

Рис.48

- Должник. Описание блока смотри в пункте «[Сообщение о судебном акте](#)».
- Сообщение.

Атрибуты блока «Сообщение». Таблица 25.

Наименование атрибута	Описание
Блок - Сообщение	
Шаблон	Кликнув один раз левой кнопкой мыши по полю отображается список сформированных шаблонов для сообщения. Для применения шаблона кликните по наименованию шаблона левой кнопкой мыши и нажмите на кнопку «применить». Создание шаблонов см. в п. « Шаблоны ». Необязательное поле.
Текст	Варианты заполнения: <ul style="list-style-type: none">• Если выполнено применение шаблона для сообщения, то в поле отобразится текст из сформированного шаблона.• Значение атрибута задается вручную. Обязательно для заполнения.

- Прикрепленные документы. Описание блока смотри в пункте [«Сообщение о судебном акте»](#).

Для сохранения сообщения необходимо нажать на кнопку «Сохранить».

Подпись сообщения см. в пункте [«Подпись сообщения»](#).

4.4.13. Отчет оценщика об оценке имущества должника

В верхней части открытого сообщения отображается его наименование – Отчет оценщика об оценке имущества должника.

Сообщение состоит из блоков: Должник, Сообщение, Прикрепленные документы.

Отчет оценщика об оценке имущества должника

Блоки в сообщении «Отчет оценщика об оценке имущества должника». Рис. 49

- Должник. Описание блока смотри в пункте [«Сообщение о судебном акте»](#).
- Сообщение.

Атрибуты блока «Сообщение». Таблица 26.

Наименование атрибута	Описание
Блок - Сообщение	
Шаблон	Кликнув один раз левой кнопкой мыши по полю отображается список сформированных шаблонов для сообщения. Для применения шаблона кликните по наименованию шаблона левой кнопкой мыши и нажмите на кнопку «применить». Создание шаблонов см. в п. «Шаблоны» . Необязательное поле.

Текст	<p>Варианты заполнения:</p> <ul style="list-style-type: none"> • Если выполнено применение шаблона для сообщения, то в поле отобразится текст из сформированного шаблона. • Значение атрибута задается вручную. <p>Обязательно для заполнения.</p>
-------	--

- Прикрепленные документы. Описание блока смотри в пункте «[Сообщение о судебном акте](#)».

Для сохранения сообщения необходимо нажать на кнопку «Сохранить».

Подпись сообщения см. в пункте «[Подпись сообщения](#)».

4.4.14. Сведения о заключении договора купли-продажи

В верхней части открытого сообщения отображается его наименование – Сведения о заключении договора купли-продажи.

Сообщение состоит из блоков: Должник, Сообщение, Информация о покупателе, с которым заключен договор, Прикрепленные документы.

Сведения о заключении договора купли-продажи

Должник	
Наименование	"Североморское муниципальное унитарное предприятие тепловых сетей" ЗАТО г. Североморск
Адрес	Мурманская обл, Североморск г, Мурманское ш, 3, а
ИНН	5110120902
Номер дела	A42-10237/2009-9
Арбитражный управляющий	Третьяков Илья Александрович(ИНН 125986032597, СНИЛС 12323434546)
СРО АУ	Тестовая СРО (ИНН 8956210236, ОГРН 7777788888888)
Адрес СРО АУ	100888, Москва, пл. Джавахарлала Неру, д. 888, а/я 888
Сообщение	
Сведения о заключении договора	заключение договора с победителем
Дата заключения договора *	<input type="text"/>
Цена приобретения имущества *	<input type="text"/>
Информация о покупателе, с которым заключен договор	
Наименование покупателя *	<input type="text"/>
ОГРН/ОГРНИП	<input type="text"/>
ИНН	<input type="text"/>
Текст:	<div style="border: 1px solid #ccc; height: 100px;"></div>
Прикрепленные документы	
<input type="button" value="Выбрать"/>	
<input type="button" value="СОХРАНИТЬ"/> <input type="button" value="ПОДПИСИ"/>	

Блоки в сообщении «Сведения о заключении договора купли-продажи». Рис. 50

- Должник. Описание блока смотри в пункте [«Сообщение о судебном акте»](#).
- Сообщение.

Атрибуты блока «Сообщение». Таблица 27.

Наименование атрибута	Описание
Блок - Сообщение	
Сведения о заключении договора	Значения атрибута выбирается из списка. Кликнув один раз, левой кнопкой мыши по полю откроется список: <ul style="list-style-type: none"> • заключение договора с победителем. Признак установлен по умолчанию. • заключение договора с единственным участником торгов • заключение договора купли продажи с лицом, имеющим право преимущественного приобретения • отказ или уклонение победителя от заключения договора • отказ или уклонение победителя от заключения договора и заключение договора с иным участником
Дата заключения договора	Кликнув один раз, левой кнопкой мыши по ячейке календаря, вручную задается дата заключения договора. Обязательный атрибут к заполнению.
Цена приобретения имущества	Значение атрибута задается вручную. Обязательно к заполнению.
Текст	Текстовое поле, обязательно для заполнения.

- Информация о покупателе, с которым заключен договор.

Атрибуты блока «Информация о покупателе, с которым заключен договор».

Таблица 28.

Наименование атрибута	Описание
Блок – Информация о покупателе, с которым заключен договор	
Наименование	Текстовое поле, обязательно для заполнения.
ОГРН/ОГРНИП	Значение атрибута задается вручную и должно содержать 13-ти или 15-тизначное число. Обязательно к заполнению.
ИНН	Значение атрибута задается вручную и должно содержать 10-ти или 12-тизначное число. Необязательно к заполнению.

- Прикрепленные документы. Описание блока смотри в пункте [«Сообщение о судебном акте»](#).

Для сохранения сообщения необходимо нажать на кнопку «Сохранить».

Подпись сообщения см. в пункте [«Подпись сообщения»](#).

Сведения о заключении договора купли-продажи

Должник	
Наименование/ФИО	Сладко
Адрес	Москва ул. Мира д.1
Номер дела	А-255
Тип сообщения	Сведения о заключении договора купли-продажи

Сообщение

Сведения о заключении договора

Дата заключения договора

Цена приобретения имущества *

Информация о покупателе, с которым заключен договор

Наименование

ОГРН/ОГРНИП

ИНН

Текст: *

Прикреплённые документы

Данные блока «Должник»
заполняются автоматически

Выбор из списка

Ячейка календаря.
Обязательно для заполнения.

Кнопка перехода «к
подписи «сообщения»

Для сохранения созданного
сообщения нажмите кнопку
«Сохранить»

Заполненное сообщение «Сведения о заключении договора купли-продажи». Рис.51

4.4.15. Уведомление о проведении комитета кредиторов

В верхней части открытого сообщения отображается его наименование – Уведомление о проведении комитета кредиторов.

Сообщение состоит из блоков: Должник, Сообщение, Прикрепленные документы.

Уведомление о проведении комитета кредиторов

Должник

Наименование	"Североморское муниципальное унитарное предприятие тепловых сетей" ЗАТО г. Североморск
Адрес	Мурманская обл, Североморск г, Мурманское ш, 3, а
ИНН	5110120902
Номер дела	A42-10237/2009-9
Арбитражный управляющий	Третьяков Илья Александрович(ИНН 125986032597, СНИЛС 12323434546)
СРО АУ	Тестовая СРО (ИНН 8956210236, ОГРН 7777778888888)
Адрес СРО АУ	100888, Москва, пл. Джавахарлала Неру, д. 888, а/я 888

Сообщение

Дата и время начала заседания:

Место проведения:

Шаблон:

Текст:

Прикрепленные документы

Блоки в сообщении «Уведомление о проведении комитета кредиторов». Рис.52

- Должник. Описание блока смотри в пункте «[Сообщение о судебном акте](#)».
- Сообщение.

Атрибуты блока «Сообщение». Таблица 29.

Наименование атрибута	Описание
Блок - Сообщение	
Дата и время начала собрания	Кликнув один раз левой кнопкой мыши по ячейке календаря, вручную задается дата начала собрания. Обязательный атрибут к заполнению. Кликнув один раз, левой кнопкой мыши по ячейке времени, выберите из выпадающего списка нужное время начала собрания.
Место проведения	Значение атрибута задается вручную. Обязательно для заполнения.
Шаблон	Кликнув один раз левой кнопкой мыши по полю отображается список сформированных шаблонов для сообщения.

	Для применения шаблона кликните по наименованию шаблона левой кнопкой мыши и нажмите на кнопку «применить». Создание шаблонов см. в п. « Шаблоны ». Необязательное поле.
Текст	<p>Варианты заполнения:</p> <ul style="list-style-type: none"> • Если выполнено применение шаблона для сообщения, то в поле отобразится текст из сформированного шаблона. • Значение атрибута задается вручную. <p>Обязательно для заполнения.</p>

- Прикрепленные документы. Описание блока смотри в пункте «[Сообщение о судебном акте](#)».

Для сохранения сообщения необходимо нажать на кнопку «Сохранить».

Подпись сообщения см. в пункте «[Подпись сообщения](#)».

4.4.16. Сообщение о результатах проведения комитета кредиторов

В верхней части открытого сообщения отображается его наименование – Сообщение о результатах проведения комитета кредиторов.

Сообщение состоит из блоков: Должник, Сообщение, Прикрепленные документы.

Сообщение о результатах проведения комитета кредиторов

Должник

Наименование	"Североморское муниципальное унитарное предприятие тепловых сетей" ЗАТО г. Североморск
Адрес	Мурманская обл, Североморск г, Мурманское ш, 3, а
ИНН	5110120902
Номер дела	А42-10237/2009-9
Арбитражный управляющий	Третьяков Илья Александрович(ИНН 125986032597, СНИЛС 12323434546)
СРО АУ	Тестовая СРО (ИНН 8956210236, ОГРН 7777778888888)
Адрес СРО АУ	100888, Москва, пл. Джавахарлала Неру, д. 888, а/я 888

Сообщение

Шаблон:

Текст:

Прикрепленные документы

Блоки в сообщении «Сообщение о результатах проведения комитета кредиторов».

Рис.53

- Должник. Описание блока смотри в пункте «[Сообщение о судебном акте](#)».

- Сообщение.

Атрибуты блока «Сообщение». Таблица 30.

Наименование атрибута	Описание
Блок - Сообщение	
Шаблон	Кликнув один раз левой кнопкой мыши по полю отображается список сформированных шаблонов для сообщения. Для применения шаблона кликните по наименованию шаблона левой кнопкой мыши и нажмите на кнопку «применить». Создание шаблонов см. в п. «Шаблоны» . Необязательное поле.
Текст	Варианты заполнения: <ul style="list-style-type: none"> • Если выполнено применение шаблона для сообщения, то в поле отобразится текст из сформированного шаблона. • Значение атрибута задается вручную. Обязательно для заполнения.

- Прикрепленные документы. Описание блока смотри в пункте [«Сообщение о судебном акте»](#).

Для сохранения сообщения необходимо нажать на кнопку «Сохранить».

Подпись сообщения см. в пункте [«Подпись сообщения»](#).

4.4.17. Уведомление об определении порядка продажи и начальной цены в отношении заложенного имущества

В верхней части открытого сообщения отображается его наименование – Уведомление об утверждении порядка продажи и начальной цены в отношении заложенного имущества.

Сообщение состоит из блоков: Должник, Сообщение, Лоты, Прикрепленные документы.

Уведомление об определении порядка продажи и начальной цены в отношении заложенного имущества

Должник

Наименование	"Североморское муниципальное унитарное предприятие тепловых сетей" ЗАТО г. Североморск
Адрес	Мурманская обл, Североморск г, Мурманское ш, 3, а
ИНН	5110120902
Номер дела	А42-10237/2009-9
Арбитражный управляющий	Третьяков Илья Александрович(ИНН 125986032597, СНИЛС 12323434546)
СРО АУ	Тестовая СРО (ИНН 8956210236, ОГРН 7777778888888)
Адрес СРО АУ	100888, Москва, пл. Джавахарлала Неру, д. 888, а/я 888

Сообщение

Дата и время проведения торгов:

Место проведения: Электронная площадка Другое

Шаблон:

Текст:

Номер лота	Описание	Начальная цена, руб.	Классификация имущества
<input type="button" value="ДОБАВИТЬ ЗАПИСЬ"/>			

Доп. информация :

Прикрепленные документы

Блоки в сообщении «Уведомление об утверждении порядка продажи и начальной цены в отношении заложенного имущества». Рис. 54

- Должник. Описание блока смотри в пункте «[Сообщение о судебном акте](#)».
- Сообщение.

Атрибуты блока «Сообщение». Таблица 31.

Наименование атрибута	Описание
Блок - Сообщение	
Дата и время проведения торгов	Кликнув один раз левой кнопкой мыши по ячейке календаря, вручную задается дата проведения торгов. Кликнув один раз, левой кнопкой мыши по ячейке времени, выберите из выпадающего списка нужное время начала собрания.
Место проведения	Выбор значения по radio button: <ul style="list-style-type: none"> • Электронная площадка. При выборе, становится активно поле с выпадающим списком электронных площадок.

	<ul style="list-style-type: none"> • Другое. При выборе, становится активно текстовое поле, значение атрибута задается вручную.
Шаблон	<p>Кликнув один раз левой кнопкой мыши по полю отображается список сформированных шаблонов для сообщения.</p> <p>Для применения шаблона кликните по наименованию шаблона левой кнопкой мыши и нажмите на кнопку «применить». Создание шаблонов см. в п. «Шаблоны». Необязательное поле.</p>
Текст	<p>Варианты заполнения:</p> <ul style="list-style-type: none"> • Если выполнено применение шаблона для сообщения, то в поле отобразится текст из сформированного шаблона. • Значение атрибута задается вручную. <p>Обязательно для заполнения.</p>

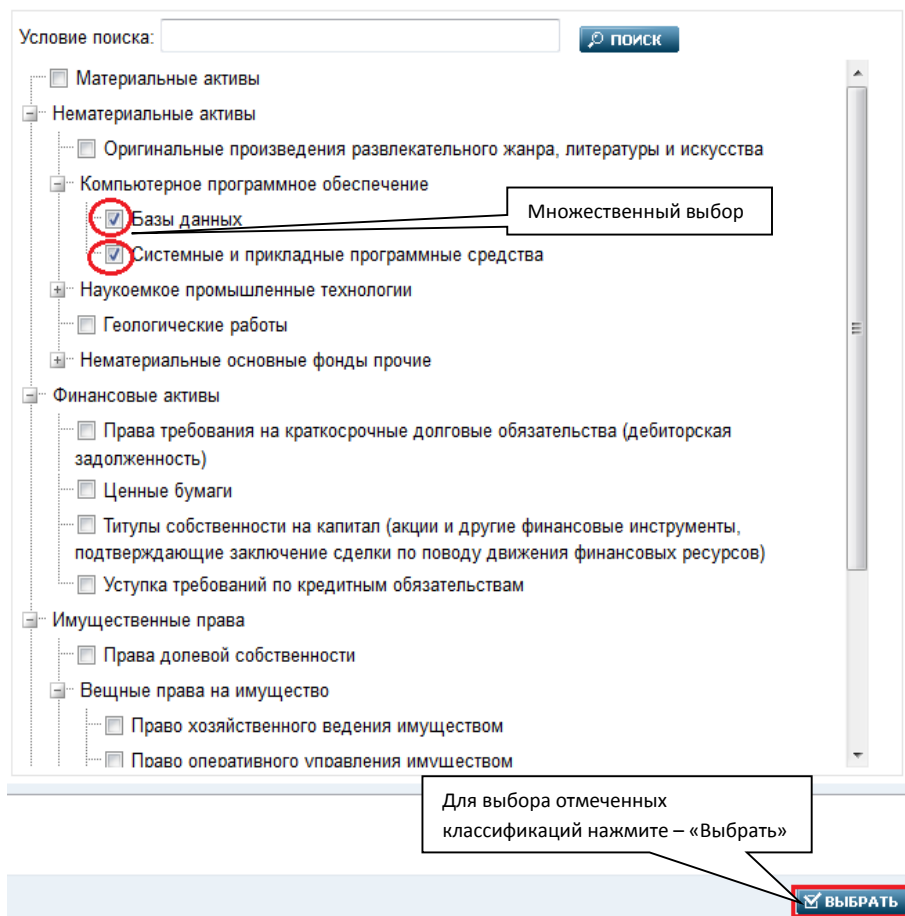
- Лоты.

Кликнув один раз, левой кнопкой мыши по кнопке «Добавить запись» откроется форма «Редактирование лота». Блок «Лоты» является обязательным к заполнению.

Форма «Редактирование лота». Рис. 55

Форма «Редактирование лота». Таблица 32.

Наименование атрибута	Описание
Редактирование лота	
№	Значение атрибута задается вручную, обязательно к заполнению.
Описание	Описание лота. Значение атрибута задается вручную, обязательно к заполнению.
Классификация имущества	<p>Значение атрибута выбирается по справочнику. Кликнув один раз левой кнопкой мыши по полю, открывается форма «Выбор классификатора имущества».</p> <p>В иерархическом списке необходимо включить опцию по нужным классификациям. Возможен множественный выбор.</p>
Доп. информация	Значение атрибута задается вручную.



Классификатор имущества. Рис. 56

- Прикрепленные документы. Описание блока смотри в пункте [«Сообщение о судебном акте»](#).

Уведомление об утверждении порядка продажи и начальной цены в отношении заложенного имущества

Должник

Наименование/ФИО **Сладко**
Адрес **Москва ул. Мира д.1**
Номер дела **А-255**
Тип сообщения **Уведомление об утверждении порядка продажи и начальной цены в отношении заложенного имущества**

Сообщение

Дата и время проведения торгов: 17.11.2014 15:00

Место проведения: Электронная площадка Площадка для торгов
 Другое

Шаблон:

Текст:

Лоты

№	Описание	Начальная цена руб.	Классификация имущества	
123	Описание лота	1 000 000 руб.	Базы данных Системные и прикладные программные средства	Удалить

Доп. информация :

Прикрепленные документы

● ШАБЛОНЫ.doc × Удалить

Просмотр заполненного сообщения «Уведомление об утверждении порядка продажи и начальной цены в отношении заложенного имущества». Рис. 57

Для сохранения сообщения необходимо нажать на кнопку «Сохранить».

Подпись сообщения см. в пункте «[Подпись сообщения](#)».

4.4.18. Уведомление о получении требований кредитора

В верхней части открытого сообщения отображается его наименование – Уведомление о получении требования кредитора.

Сообщение состоит из блоков: Должник, Сообщение, Прикрепленные документы.

Уведомление о получении требований кредитора

Должник

Наименование: "Североморское муниципальное унитарное предприятие тепловых сетей" ЗАТО г. Североморск
 Адрес: Мурманская обл, Североморск г, Мурманское ш, 3, а
 ИНН: 5110120902
 Номер дела: А42-10237/2009-9
 Арбитражный управляющий: Третьяков Илья Александрович(ИНН 125986032597, СНИЛС 12323434546)
 СРО АУ: Тестовая СРО (ИНН 8956210236, ОГРН 7777778888888)
 Адрес СРО АУ: 100888, Москва, пл. Джавахарлала Неру, д. 888, а/я 888

Сообщение

Дата заявления требований:

Сумма требований:

Наименование кредитора:

Основание возникновения:

Шаблон:

Текст:

Прикрепленные документы

Блоки в сообщении «Уведомление о получении требования кредитора». Рис. 58

- Должник. Описание блока смотри в пункте «[Сообщение о судебном акте](#)».
- Сообщение.

Атрибуты блока «Сообщение». Таблица 33.

Наименование атрибута	Описание
Блок - Сообщение	
Дата заявления требований	Кликнув один раз левой кнопкой мыши по ячейке календаря, вручную задается дата заявления требований.
Сумма требований	Значение атрибута задается вручную, необходимо указать сумму требований.
Наименование кредитора	Кликнув один раз левой кнопкой мыши по полю открывается форма «Поиск кредиторов» с закладками «Юр. лица» и «Физ. лица»
Поиск кредиторов, закладка «Юр. лица»	
Наименование	Значение атрибута задается вручную, в результате поиска отобразится кредитор (-ы) в соответствии с заданным наименованием в фильтре поиска.

Код	Значение атрибута задается вручную, поиск по коду ИНН и ОГРН. В результате поиска отобразится кредитор (-ы) в соответствии с заданным кодом в фильтре поиска.
Кнопка «Очистить» очищает ранее введенные значения атрибутов в фильтре. По кнопке «Поиск» активизируется поиск по заданным значениям атрибутов.	
Поиск кредиторов, закладка «Физ. лица»	
Имя	Значение атрибута задается вручную, в результате поиска отобразится кредитор (-ы) в соответствии с заданным именем в фильтре поиска.
Фамилия	Значение атрибута задается вручную, в результате поиска отобразится кредитор (-ы) в соответствии с заданной фамилией в фильтре поиска.
Отчество	Значение атрибута задается вручную, в результате поиска отобразится кредитор (-ы) в соответствии с заданным отчеством в фильтре поиска.
Код	Значение атрибута задается вручную, поиск по коду ИНН и ОГРНИП. В результате поиска отобразится кредитор (-ы) в соответствии с заданным кодом в фильтре поиска.
Кнопка «Очистить» очищает ранее введенные значения атрибутов в фильтре. По кнопке «Поиск» активизируется поиск по заданным значениям атрибутов.	
Блок - Сообщение	
Основание возникновения	Значение атрибута задается вручную.
Шаблон	Кликнув один раз левой кнопкой мыши по полю отображается список сформированных шаблонов для сообщения. Для применения шаблона кликните по наименованию шаблона левой кнопкой мыши и нажмите на кнопку «применить». Создание шаблонов см. в п. «Шаблоны» . Необязательное поле.
Текст	Варианты заполнения: <ul style="list-style-type: none"> • Если выполнено применение шаблона для сообщения, то в поле отобразится текст из сформированного шаблона. • Значение атрибута задается вручную. Обязательно для заполнения.

- Прикрепленные документы. Описание блока смотри в пункте [«Сообщение о судебном акте»](#).

Для сохранения сообщения необходимо нажать на кнопку «Сохранить».

Подпись сообщения см. в пункте [«Подпись сообщения»](#).

4.4.19. Сообщение о наличии или об отсутствии признаков преднамеренного фиктивного банкротства

В верхней части открытого сообщения отображается его наименование – Сообщение о наличии или об отсутствии признаков преднамеренного фиктивного банкротства.

Сообщение состоит из блоков: Должник, Сообщение, Прикрепленные документы.

Сообщение о наличии или об отсутствии признаков преднамеренного фиктивного банкротства

Должник

Наименование "Североморское муниципальное унитарное предприятие тепловых сетей" ЗАТО г. Североморск
 Адрес Мурманская обл, Североморск г, Мурманское ш, 3, а
 ИНН 5110120902
 Номер дела А42–10237/2009-9
 Арбитражный управляющий Третьяков Илья Александрович(ИНН 125986032597, СНИЛС 12323434546)
 СРО АУ Тестовая СРО (ИНН 8956210236, ОГРН 7777778888888)
 Адрес СРО АУ 100888, Москва, пл. Джавахарлала Неру, д. 888, а/я 888

Сообщение

Шаблон:

Текст:

Прикрепленные документы

Блоки в сообщении «Сообщение о наличии или об отсутствии признаков преднамеренного фиктивного банкротства». Рис. 59

- Должник. Описание блока смотри в пункте [«Сообщение о судебном акте»](#)..
- Сообщение.

Атрибуты блока «Сообщение». Таблица 34.

Наименование атрибута	Описание
Блок - Сообщение	
Шаблон	Кликнув один раз левой кнопкой мыши по полю отображается список сформированных шаблонов для сообщения. Для применения шаблона кликните по наименованию шаблона левой кнопкой мыши и нажмите на кнопку «применить». Создание шаблонов см. в п. «Шаблоны» . Необязательное поле.
Текст	Варианты заполнения: <ul style="list-style-type: none"> • Если выполнено применение шаблона для сообщения, то в поле отобразится текст из сформированного шаблона. • Значение атрибута задается вручную.

Обязательно для заполнения.

- Прикрепленные документы. Описание блока смотри в пункте [«Сообщение о судебном акте»](#).

Для сохранения сообщения необходимо нажать на кнопку «Сохранить».

Подпись сообщения см. в пункте [«Подпись сообщения»](#).

4.4.20. Уведомление о проведении собрания работников, бывших работников должника

В верхней части открытого сообщения отображается его наименование – Уведомление о проведении собрания работников, бывших работников должника.

Сообщение состоит из блоков: Должник, Сообщение, Прикрепленные документы.

Уведомление о проведении собрания работников, бывших работников должника

Должник	
Наименование	"Североморское муниципальное унитарное предприятие тепловых сетей" ЗАТО г. Североморск
Адрес	Мурманская обл, Североморск г, Мурманское ш, 3, а
ИНН	5110120902
Номер дела	A42-10237/2009-9
Арбитражный управляющий	Третьяков Илья Александрович(ИНН 125986032597, СНИЛС 12323434546)
СРО АУ	Тестовая СРО (ИНН 8956210236, ОГРН 7777778888888)
Адрес СРО АУ	100888, Москва, пл. Джавахарлала Неру, д. 888, а/я 888

Сообщение	
Форма проведения собрания	<input checked="" type="radio"/> Собрание <input type="radio"/> Заочное голосование
Дата и время проведения	<input type="text"/> <input type="text"/> <input type="text"/>
Место проведения	<input type="text"/>
Повестка дня собрания	<input type="text"/>
Шаблон:	<input type="text"/> <input type="button" value="▼ ПРИМЕНИТЬ"/>
Текст:	<input type="text"/>

Прикрепленные документы	
<input type="button" value="Выбрать"/>	

Блоки в сообщении «Уведомление о проведении собрания работников, бывших работников должника». Рис. 60

- Должник. Описание блока смотри в пункте [«Сообщение о судебном акте»](#)..

- Сообщение.

Атрибуты блока «Сообщение». Таблица 35.

Наименование атрибута	Описание
Блок - Сообщение	
Форма проведения собрания	<p>Выбор значения по radio button:</p> <ul style="list-style-type: none"> • Собрание. • Заочное голосование. <p>В зависимости от выбора формы проведения, становится доступен разный набор полей для заполнения.</p>
Дата и время проведения	<p>Атрибут отображается, если выбрана форма проведения «Собрание».</p> <ul style="list-style-type: none"> • Кликнув левой кнопкой мыши по ячейке календаря, необходимо установить дату проведения. • Кликнув левой кнопкой мыши по ячейке времени, необходимо установить время проведения. <p>Обязательно для заполнения.</p> <p>Внимание! Дата должна быть минимум на 4 рабочих дня больше текущей.</p>
Место проведения	<p>Атрибут отображается, если выбрана форма проведения «Собрание».</p> <p>Значение атрибута задается вручную.</p> <p>Обязательно для заполнения.</p>
Дата окончания приема бюллетеней	<p>Атрибут отображается, если выбрана форма проведения «Заочное голосование».</p> <p>Кликнув левой кнопкой мыши по ячейке календаря, необходимо установить дату окончания.</p> <p>Обязательно для заполнения.</p> <p>Внимание! Дата должна быть минимум на 4 рабочих дня больше текущей.</p>
Почтовый адрес для отправления бюллетеней	<p>Атрибут отображается, если выбрана форма проведения «Заочное голосование».</p> <p>Значение атрибута задается вручную.</p> <p>Обязательно для заполнения.</p>
Повестка дня собрания	<p>Значение атрибута задается вручную.</p> <p>Обязательно для заполнения.</p>
Шаблон	<p>Кликнув один раз левой кнопкой мыши по полю отображается список сформированных шаблонов для сообщения.</p> <p>Для применения шаблона кликните по наименованию шаблона левой кнопкой мыши и нажмите на кнопку «применить». Создание шаблонов см. в п. «Шаблоны».</p> <p>Необязательное поле.</p>
Текст	<p>Варианты заполнения:</p> <ul style="list-style-type: none"> • Если выполнено применение шаблона для сообщения, то в поле отобразится текст из сформированного шаблона.

	<ul style="list-style-type: none"> • Значение атрибута задается вручную. Обязательно для заполнения.
--	---

- Прикрепленные документы. Описание блока смотри в пункте [«Сообщение о судебном акте»](#). К сообщению с выбранной формой проведения – «Заочное голосование» обязательно должен быть прикреплен файл, в котором находится бланк для печати бюллетеня заочного голосования.

Для сохранения сообщения необходимо нажать на кнопку «Сохранить».

Подпись сообщения см. в пункте [«Подпись сообщения»](#).

4.4.21. Сведения о решениях, принятых собранием работников, бывших работников должника

В верхней части открытого сообщения отображается его наименование – Сведения о решениях, принятых собранием работников, бывших работников должника.

Сообщение состоит из блоков: Должник, Сообщение, Прикрепленные документы.

Сведения о решениях, принятых собранием работников, бывших работников должника

Должник	
Наименование	"Североморское муниципальное унитарное предприятие тепловых сетей" ЗАТО г. Североморск
Адрес	Мурманская обл, Североморск г, Мурманское ш, 3, а
ИНН	5110120902
Номер дела	A42-10237/2009-9
Арбитражный управляющий	Третьяков Илья Александрович(ИНН 125986032597, СНИЛС 12323434546)
СРО АУ	Тестовая СРО (ИНН 8956210236, ОГРН 7777778888888)
Адрес СРО АУ	100888, Москва, пл. Джавахарлала Неру, д. 888, а/я 888
Сообщение	
Собрание проведено арбитражным управляющим	<input checked="" type="checkbox"/>
Дата проведения собрания	<input type="text"/>
Количество присутствовавших работников (бывших работников)	<input type="text"/>
Сумма требований второй очереди, руб.	<input type="text"/>
Шаблон:	<input type="text"/> <input type="button" value="✓ ПРИМЕНИТЬ"/>
Текст:	<div style="border: 1px solid gray; height: 100px;"></div>
Прикрепленные документы	
<input type="button" value="Выбрать"/>	
<input type="button" value="СОХРАНИТЬ"/> <input type="button" value="✍ ПОДПИСИ"/>	

Блоки в сообщении «Сведения о решениях, принятых собранием работников, бывших работников должника». Рис. 61

- Должник. Описание блока смотри в пункте [«Сообщение о судебном акте»](#).

- Сообщение.

Атрибуты блока «Сообщение». Таблица 36.

Наименование атрибута	Описание
Блок - Сообщение	
Собрание проведено арбитражным управляющим	По умолчанию опция включена. Если собрание было проведено не АУ, необходимо выключить опцию.
Дата получения сведений о проведении собрания	Атрибут отображается, если не установлена галочка в чекбоксе «Собрание проведено арбитражным управляющим». Кликнув левой кнопкой мыши по ячейке календаря, необходимо установить дату получения сведений. Внимание! Дата может быть максимум на 3 рабочих дня меньше текущей. Даты больше текущей не допускаются.
Дата проведения собрания	Кликнув левой кнопкой мыши по ячейке календаря, необходимо установить дату получения сведений. Внимание! Дата может быть максимум на 5 рабочих дня меньше текущей. Даты больше текущей не допускаются.
Количество присутствовавших работников (бывших работников)	Значение атрибута задается вручную. Возможен ввод только цифр. Обязательно для заполнения.
Сумма требований второй очереди, руб.	Значение атрибута задается вручную. Возможен ввод только цифр. Обязательно для заполнения.
Шаблон	Кликнув один раз левой кнопкой мыши по полю отображается список сформированных шаблонов для сообщения. Для применения шаблона кликните по наименованию шаблона левой кнопкой мыши и нажмите на кнопку «применить». Создание шаблонов см. в п. «Шаблоны» . Необязательное поле.
Текст	Варианты заполнения: <ul style="list-style-type: none"> • Если выполнено применение шаблона для сообщения, то в поле отобразится текст из сформированного шаблона. • Значение атрибута задается вручную. Обязательно для заполнения.

- Прикрепленные документы. Описание блока смотри в пункте [«Сообщение о судебном акте»](#).

Для сохранения сообщения необходимо нажать на кнопку «Сохранить».

Подпись сообщения см. в пункте [«Подпись сообщения»](#).

4.4.22. Заявление о привлечении контролирующих должника лиц, а также иных лиц, к ответственности в виде возмещения убытков

В верхней части открытого сообщения отображается его наименование – Заявление о привлечении контролирующих должника лиц, а также иных лиц, к ответственности в виде возмещения убытков.

Сообщение состоит из блоков: Должник, Сообщение, Прикрепленные документы.

Заявление о привлечении контролирующих должника лиц, а также иных лиц, к ответственности в виде возмещения убытков

Должник

Наименование	"Североморское муниципальное унитарное предприятие тепловых сетей" ЗАТО г. Североморск
Адрес	Мурманская обл, Североморск г, Мурманское ш, 3, а
ИНН	5110120902
Номер дела	A42-10237/2009-9
Арбитражный управляющий	Третьяков Илья Александрович(ИНН 125986032597, СНИЛС 12323434546)
СРО АУ	Тестовая СРО (ИНН 8956210236, ОГРН 7777778888888)
Адрес СРО АУ	100888, Москва, пл. Джавахарлала Неру, д. 888, а/я 888

Сообщение

Контролирующие должника лица

[Добавление контролирующего должника лица](#)

Список иных лиц, привлеченных к ответственности

[Добавление иного привлекаемого лица](#)

Шаблон:

Текст:

Прикрепленные документы

Блоки в сообщении «Заявление о привлечении контролирующих должника лиц, а также иных лиц, к ответственности в виде возмещения убытков». Рис. 62

- Должник. Описание блока смотри в пункте [«Сообщение о судебном акте»](#).
- Сообщение.

Атрибуты блока «Сообщение». Таблица 37

Наименование атрибута	Описание
Блок - Сообщение	
Блок «Контролирующие должника лица»	Обязательный для заполнения блок, должен содержать хотя бы одну запись. Содержит список контролирующих лиц и ссылку на добавление нового лица. Процесс добавления смотри далее .
Блок «Список иных лиц, привлеченных к ответственности»	Содержит список иных привлекаемых лиц и ссылку на добавление нового лица.

	Процесс добавления смотри далее .
Шаблон	Кликнув один раз левой кнопкой мыши по полю отображается список сформированных шаблонов для сообщения. Для применения шаблона кликните по наименованию шаблона левой кнопкой мыши и нажмите на кнопку «применить». Создание шаблонов см. в п. « Шаблоны ». Необязательное поле.
Текст	Варианты заполнения: <ul style="list-style-type: none"> • Если выполнено применение шаблона для сообщения, то в поле отобразится текст из сформированного шаблона. • Значение атрибута задается вручную. Обязательно для заполнения.

▪ Добавление контролирующего должника лица

Для добавления контролирующего должника лица необходимо:

1. Нажать на ссылку «Добавление контролирующего должника лица».

Откроется следующий набор полей для заполнения:

Атрибуты блока «Добавление контролирующего должника лица». Таблица 38.3940

Наименование атрибута	Описание
Резидент РФ	Опция. По умолчанию включена. Если контролирующее должника лицо зарегистрировано не на территории РФ, опцию необходимо выключить. При выключенной опции наименование и состав полей для заполнения изменится.
Страна	Атрибут отображается только при выключенной опции «Резидент РФ». Обязательно для заполнения. Значение атрибута задается путем выбора из списка стан. Список отрывается в модальном окне и содержит строку поиска страны по наименованию.
Наименование/ФИО	Значение атрибута задается вручную или автоматически, если задан «Код» и выполнен поиск в ЕГРЮЛ Обязательно для заполнения.
Тип кода	Укажите наименование аналога ИНН, СНИЛС, ОГРН или ОГРНИП. Атрибут отображается только при выключенной опции «Резидент РФ». Значение атрибута задается вручную. Обязательно для заполнения.
Код	Укажите ИНН, СНИЛС, ОГРН или ОГРНИП. При выключенной опции «Резидент РФ» необходимо указать, аналог СНИЛС, ИНН, ОГРН или ОГРНИП.

	Значение атрибута задается вручную. Обязательно для заполнения.
Искать в ЕГРИП	Кнопка. Отображается для резидента РФ и в случае заполнения значения атрибута «Код». По кнопке осуществляется поиск в ЕГРИП по ИНН физ. лица, ИНН юр. лица ОГРН или по ОГРНИП. В случае успешного нахождения, значение атрибута «Наименование/ФИО» заполнится автоматически.
Размер ответственности, руб.	Значение атрибута задается вручную. К вводу допускаются только цифры.

- После заполнения всех обязательных полей, нажать кнопку **+ ДОБАВИТЬ**.
- Добавленные записи отображаются в списке контролирующих лиц. При необходимости можно добавить ещё контролирующих лиц в список или удалить уже созданных.

Контролирующие должника лица

Наименование/ФИО	Иванов Иван Иванович
Резидент	РФ
ИНН	123456789012
Размер ответственности, руб	20 000,00

X УДАЛИТЬ

Наименование/ФИО	Гаврилов Николай Николаевич
Страна	БЕЛАРУСЬ
Тип аналога СНИЛС / ИНН / ОГРН	УНП
Аналог СНИЛС / ИНН / ОГРН	123456789012345
Размер ответственности, руб	15 000,00

X УДАЛИТЬ

▲ [Добавление контролирующего должника лица](#)

Наименование/ФИО ?	<input type="text"/>
Резидент РФ	<input type="checkbox"/> Страна <input type="text"/>
Тип аналога СНИЛС / ИНН / ОГРН	<input type="text"/>
Аналог СНИЛС / ИНН / ОГРН	<input type="text"/>
Размер ответственности, руб.	<input type="text"/>

+ ДОБАВИТЬ

Список контролирующих должника лиц. Рис. 63

■ Добавление иного привлекаемого лица

Для добавления иного привлекаемого лица необходимо:

- Нажать на ссылку «Добавление иного привлекаемого лица». Откроется следующий набор полей для заполнения:

Атрибуты блока «Добавление иного привлекаемого лица». Таблица 39.

Наименование атрибута	Описание
Наименование/ФИО	Значение атрибута задается вручную.

	Обязательно для заполнения.
Тип привлекаемого лица	Значение атрибута задается выбором значения из списка: <ul style="list-style-type: none"> • Руководитель • Учредитель (участник) • Собственник имущества унитарного предприятия • Член органов управления • Член ликвидационной комиссии (ликвидатор) • Гражданин-должник
Размер ответственности, руб.	Значение атрибута задается вручную. К вводу допускаются только цифры.

2. После заполнения всех обязательных полей, нажать кнопку **+ ДОБАВИТЬ**.
3. Добавленные записи отображаются в списке иных лиц, привлеченных к ответственности. При необходимости можно добавить ещё лиц в список или удалить уже созданных.

Список иных лиц, привлеченных к ответственности

Наименование/ФИО	Тип привлекаемого лица	Размер ответственности, руб.	
Петров Юрий Федорович	Руководитель	32 400,00	Удалить

[Добавление иного привлекаемого лица](#)

Наименование/ФИО

Тип привлекаемого лица

Размер ответственности, руб.

+ ДОБАВИТЬ

Список контролирующих должника лиц. Рис. 64

- Прикрепленные документы. Описание блока смотри в пункте [«Сообщение о судебном акте»](#).

Для сохранения сообщения необходимо нажать на кнопку «Сохранить».

Подпись сообщения см. в пункте [«Подпись сообщения»](#).

4.4.23. Акт о привлечении контролирующих должника лиц, а также иных лиц, к ответственности в виде возмещения убытков

В верхней части открытого сообщения отображается его наименование – Акт о привлечении контролирующих должника лиц, а также иных лиц, к ответственности в виде возмещения убытков.

Сообщение состоит из блоков: Должник, Сообщение, Прикрепленные документы.

Акт о привлечении контролирующих должника лиц, а также иных лиц, к ответственности в виде возмещения убытков

Должник	
Наименование	"Североморское муниципальное унитарное предприятие тепловых сетей" ЗАТО г. Североморск
Адрес	Мурманская обл, Североморск г, Мурманское ш, 3, а
ИНН	5110120902
Номер дела	A42-10237/2009-9
Арбитражный управляющий	Третьяков Илья Александрович (ИНН 125986032597, СНИЛС 12323434546)
СРО АУ	Тестовая СРО (ИНН 8956210236, ОГРН 777778888888)
Адрес СРО АУ	100888, Москва, пл. Джавахарлала Неру, д. 888, а/я 888
Сообщение	
Заявление о привлечении контролирующих лиц	<input type="text"/>
Шаблон:	<input type="text"/> <input type="button" value="✓ ПРИМЕНИТЬ"/>
Текст:	<div style="border: 1px solid gray; height: 100px;"></div>
Прикрепленные документы	
<input type="button" value="Выбрать"/>	
<input type="button" value="СОХРАНИТЬ"/> <input type="button" value="✍ ПОДПИСИ"/>	

Блоки в сообщении «Заявление о привлечении контролирующих должника лиц, а также иных лиц, к ответственности в виде возмещения убытков». Рис. 65

- Должник. Описание блока смотри в пункте «[Сообщение о судебном акте](#)».
- Сообщение.

Атрибуты блока «Сообщение». Таблица 40.

Наименование атрибута	Описание
Блок - Сообщение	
Заявление о привлечении контролирующих лиц	<p>Обязательно для заполнения.</p> <p>Для заполнения атрибута необходимо выбрать одно из опубликованных данным пользователем по данному должнику сообщений типа «Заявление о привлечении контролирующих должника лиц, а также иных лиц, к ответственности в виде возмещения убытков». Для этого нужно кликнуть на поле, затем в открывшемся окне кликнуть на необходимое сообщение в списке сообщений. Список содержит: номер сообщения, дату его публикации и ссылку для перехода к просмотру сообщения.</p> <p>Выбрав заполнив этот атрибут, в карточку сообщения добавится информация о всех привлеченных лицах из выбранного сообщения.</p> <p>Некоторые данные в появившихся блоках можно редактировать. Правила редактирования смотри далее.</p>

Шаблон	<p>Кликнув один раз левой кнопкой мыши по полю отображается список сформированных шаблонов для сообщения.</p> <p>Для применения шаблона кликните по наименованию шаблона левой кнопкой мыши и нажмите на кнопку «применить». Создание шаблонов см. в п. «Шаблоны». Необязательное поле.</p>
Текст	<p>Варианты заполнения:</p> <ul style="list-style-type: none"> • Если выполнено применение шаблона для сообщения, то в поле отобразится текст из сформированного шаблона. • Значение атрибута задается вручную. <p>Обязательно для заполнения.</p>

▪ Редактирование сведений о привлеченных лицах.

У каждого привлеченного лица в списке среди атрибутов есть опция «Привлечен к ответственности». Если такой признак установлен для какого-либо лица, значение атрибута «Размер ответственности, руб» для этого лица можно изменить. В случае если какое-то из перечисленных лиц в списках контролирурующих или иных лиц больше не привлечено к ответственности необходимо выключить опцию у этого лица.

Сообщение

Заявление о привлечении контролирующих лиц Сообщение №157482

Контролирующие должника лица

Наименование/ФИО	Иванов Иван Иванович
Резидент	РФ
ИНН	123456789012
Привлечен к ответственности	<input type="checkbox"/>
Размер ответственности, руб	<input type="text"/>

Чекбокс не установлен - редактирование поля недоступно

Наименование/ФИО	Гаврилов Николай Николаевич
Страна	БЕЛАРУСЬ
Тип аналога СНИЛС / ИНН / ОГРН	УНП
Аналог СНИЛС / ИНН / ОГРН	123456789012345
Привлечен к ответственности	<input checked="" type="checkbox"/>
Размер ответственности, руб	<input type="text" value="15 000"/>

Чекбокс установлен - редактирование поля доступно

Список иных лиц, привлеченных к ответственности

Наименование/ФИО	Тип привлекаемого лица	Размер ответственности, руб.	Привлечен к ответственности
Петров Юрий Федорович	Руководитель	32 400,00	<input checked="" type="checkbox"/>

Шаблон:

Редактирование атрибутов привлеченных лиц. Рис. 66

- Прикрепленные документы. Описание блока смотри в пункте [«Сообщение о судебном акте»](#).

Для сохранения сообщения необходимо нажать на кнопку «Сохранить».

Подпись сообщения см. в пункте «[Подпись сообщения](#)».

4.4.24. Акт о пересмотре судебного акта о привлечении контролирующих должника лиц, а также иных лиц, к ответственности в виде возмещения убытков

В верхней части открытого сообщения отображается его наименование – Акт о пересмотре судебного акта о привлечении контролирующих должника лиц, а также иных лиц, к ответственности в виде возмещения убытков.

Сообщение состоит из блоков: Должник, Сообщение, Прикрепленные документы.

Акт о пересмотре судебного акта о привлечении контролирующих должника лиц, а также иных лиц, к ответственности в виде возмещения убытков

Блоки в сообщении «Акт о пересмотре судебного акта о привлечении контролирующих должника лиц, а также иных лиц, к ответственности в виде возмещения убытков». Рис. 67

- Должник. Описание блока смотри в пункте «[Сообщение о судебном акте](#)».
- Сообщение.

Атрибуты блока «Сообщение». Таблица 41

Наименование атрибута	Описание
Блок - Сообщение	
Акт о привлечении контролирующих лиц	Обязательно для заполнения. Для заполнения атрибута необходимо выбрать одно из опубликованных данным пользователем по данному должнику сообщений типа «Акт о привлечении контролирующих должника лиц, а также иных лиц, к ответственности в виде возмещения убытков». Для этого нужно кликнуть на поле, затем в открывшемся окне

	<p>кликнуть на необходимое сообщение в списке сообщений. Список содержит: номер сообщения, дату его публикации и ссылку для перехода к просмотру сообщения.</p> <p>Выбрав заполнив этот атрибут, в карточку сообщения добавится информация о всех привлеченных лицах из выбранного сообщения.</p> <p>Некоторые данные в появившихся блоках можно редактировать. Описание смотри в пункте «Редактирование сведений о привлеченных лицах.»</p>
Шаблон	<p>Кликнув один раз левой кнопкой мыши по полю отображается список сформированных шаблонов для сообщения.</p> <p>Для применения шаблона кликните по наименованию шаблона левой кнопкой мыши и нажмите на кнопку «применить». Создание шаблонов см. в п. «Шаблоны». Необязательное поле.</p>
Текст	<p>Варианты заполнения:</p> <ul style="list-style-type: none"> • Если выполнено применение шаблона для сообщения, то в поле отобразится текст из сформированного шаблона. • Значение атрибута задается вручную. <p>Обязательно для заполнения.</p>

- Прикрепленные документы. Описание блока смотри в пункте [«Сообщение о судебном акте»](#).

Для сохранения сообщения необходимо нажать на кнопку «Сохранить».

Подпись сообщения см. в пункте [«Подпись сообщения»](#).

4.4.25. Заявление о привлечении контролирующих должника лиц к субсидиарной ответственности

В верхней части открытого сообщения отображается его наименование – Заявление о привлечении контролирующих должника лиц к субсидиарной ответственности.

Сообщение состоит из блоков: Должник, Сообщение, Прикрепленные документы.

Заявление о привлечении контролирующих должника лиц к субсидиарной ответственности

Должник	
Наименование	"Североморское муниципальное унитарное предприятие тепловых сетей" ЗАТО г. Североморск
Адрес	Мурманская обл, Североморск г, Мурманское ш, 3, а
ИНН	5110120902
Номер дела	A42-10237/2009-9
Арбитражный управляющий	Третьяков Илья Александрович(ИНН 125986032597, СНИЛС 12323434546)
СРО АУ	Тестовая СРО (ИНН 8956210236, ОГРН 7777778888888)
Адрес СРО АУ	100888, Москва, пл. Джавахарлала Неру, д. 888, а/я 888
Сообщение	
Контролирующие должника лица	
<input checked="" type="checkbox"/> Добавление контролирующего должника лица	
Шаблон:	<input type="text"/> <input type="button" value="▼ ПРИМЕНИТЬ"/>
Текст:	<div style="border: 1px solid #ccc; height: 100px; width: 100%;"></div>
Прикрепленные документы	
<input type="button" value="Выбрать"/>	
<input type="button" value="СОХРАНИТЬ"/> <input type="button" value="К ПОДПИСИ"/>	

Блоки в сообщении «Заявление о привлечении контролирующих должника лиц к субсидиарной ответственности». Рис. 68

- Должник. Описание блока смотри в пункте «[Сообщение о судебном акте](#)».
- Сообщение.

Атрибуты блока «Сообщение». Таблица 42

Наименование атрибута	Описание
Блок - Сообщение	
Блок «Контролирующие должника лица»	Обязательный для заполнения блок, должен содержать хотя бы одну запись. Содержит список контролирующих лиц и ссылку на добавление нового лица. Процесс добавления аналогичен добавлению в сообщении «Заявление о привлечении контролирующих должника лиц, а также иных лиц, к ответственности в виде возмещения убытков» .
Шаблон	Кликнув один раз левой кнопкой мыши по полю отображается список сформированных шаблонов для сообщения. Для применения шаблона кликните по наименованию шаблона левой кнопкой мыши и нажмите на кнопку «применить». Создание шаблонов см. в п. « Шаблоны ». Необязательное поле.
Текст	Варианты заполнения:

	<ul style="list-style-type: none"> • Если выполнено применение шаблона для сообщения, то в поле отобразится текст из сформированного шаблона. • Значение атрибута задается вручную. Обязательно для заполнения.
--	---

- Прикрепленные документы. Описание блока смотри в пункте [«Сообщение о судебном акте»](#).

Для сохранения сообщения необходимо нажать на кнопку «Сохранить».

Подпись сообщения см. в пункте [«Подпись сообщения»](#).

4.4.26. Акт о привлечении контролирующих должника лиц к субсидиарной ответственности

В верхней части открытого сообщения отображается его наименование – Акт о привлечении контролирующих должника лиц к субсидиарной ответственности.

Сообщение состоит из блоков: Должник, Сообщение, Прикрепленные документы.

Акт о привлечении контролирующих должника лиц к субсидиарной ответственности

Должник	
Наименование	"Североморское муниципальное унитарное предприятие тепловых сетей" ЗАТО г. Североморск
Адрес	Мурманская обл, Североморск г, Мурманское ш, 3, а
ИНН	5110120902
Номер дела	A42-10237/2009-9
Арбитражный управляющий	Третьяков Илья Александрович(ИНН 125986032597, СНИЛС 12323434546)
СРО АУ	Тестовая СРО (ИНН 8956210236, ОГРН 7777778888888)
Адрес СРО АУ	100888, Москва, пл. Джавахарлала Неру, д. 888, а/я 888
Сообщение	
Заявление о привлечении контролирующих лиц	<input type="text"/>
Шаблон:	<input type="text"/> <input type="button" value="ПРИМЕНИТЬ"/>
Текст:	<div style="border: 1px solid gray; height: 100px;"></div>
Прикрепленные документы	
<input type="button" value="Выбрать"/>	
<input type="button" value="СОХРАНИТЬ"/> <input type="button" value="ПОДПИСИ"/>	

Блоки в сообщении «Акт о привлечении контролирующих должника лиц к субсидиарной ответственности». Рис. 69

- Должник. Описание блока смотри в пункте [«Сообщение о судебном акте»](#).

- Сообщение.

Атрибуты блока «Сообщение». Таблица 4344

Наименование атрибута	Описание
Блок - Сообщение	
Заявление о привлечении контролирующих лиц	<p>Обязательно для заполнения.</p> <p>Для заполнения атрибута необходимо выбрать одно из опубликованных данным пользователем по данному должнику сообщений типа «Заявление о привлечении контролирующих должника лиц к субсидиарной ответственности». Для этого нужно кликнуть на поле, затем в открывшемся окне кликнуть на необходимое сообщение в списке сообщений. Список содержит: номер сообщения, дату его публикации и ссылку для перехода к просмотру сообщения.</p> <p>Выбрав заполнив этот атрибут, в карточку сообщения добавится информация о всех привлеченных лицах из выбранного сообщения.</p> <p>Некоторые данные в появившихся блоках можно редактировать. Описание смотри в пункте «Редактирование сведений о привлеченных лицах.»</p>
Шаблон	<p>Кликнув один раз левой кнопкой мыши по полю отображается список сформированных шаблонов для сообщения.</p> <p>Для применения шаблона кликните по наименованию шаблона левой кнопкой мыши и нажмите на кнопку «применить». Создание шаблонов см. в п. «Шаблоны». Необязательное поле.</p>
Текст	<p>Варианты заполнения:</p> <ul style="list-style-type: none"> • Если выполнено применение шаблона для сообщения, то в поле отобразится текст из сформированного шаблона. • Значение атрибута задается вручную. <p>Обязательно для заполнения.</p>

- Прикрепленные документы. Описание блока смотри в пункте [«Сообщение о судебном акте»](#).

Для сохранения сообщения необходимо нажать на кнопку «Сохранить».

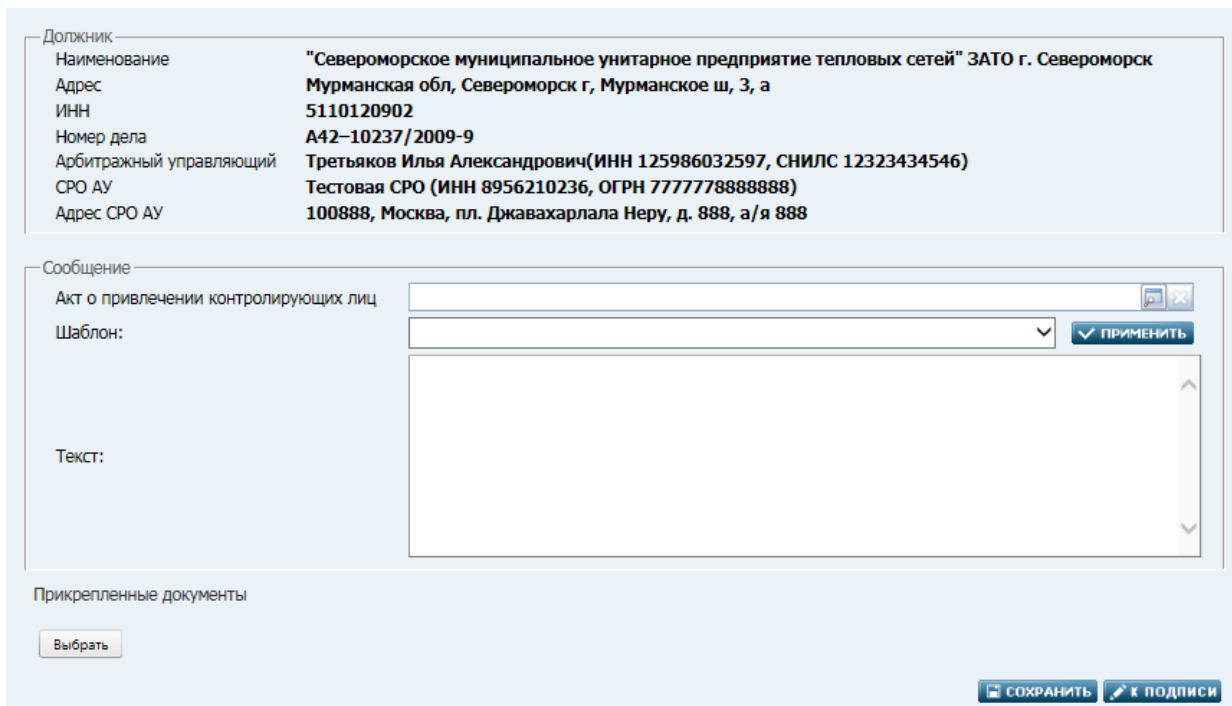
Подпись сообщения см. в пункте [«Подпись сообщения»](#).

4.4.27. Акт о пересмотре судебного акта о привлечении контролирующих должника лиц к субсидиарной ответственности

В верхней части открытого сообщения отображается его наименование – Акт о пересмотре судебного акта о привлечении контролирующих должника лиц к субсидиарной ответственности.

Сообщение состоит из блоков: Должник, Сообщение, Прикрепленные документы.

Акт о пересмотре судебного акта о привлечении контролирующих должника лиц к субсидиарной ответственности



Должник

Наименование: "Североморское муниципальное унитарное предприятие тепловых сетей" ЗАТО г. Североморск
 Адрес: Мурманская обл, Североморск г, Мурманское ш, 3, а
 ИНН: 5110120902
 Номер дела: А42-10237/2009-9
 Арбитражный управляющий: Третьяков Илья Александрович(ИНН 125986032597, СНИЛС 12323434546)
 СРО АУ: Тестовая СРО (ИНН 8956210236, ОГРН 7777778888888)
 Адрес СРО АУ: 100888, Москва, пл. Джавахарлала Неру, д. 888, а/я 888

Сообщение

Акт о привлечении контролирующих лиц

Шаблон: [dropdown menu]

Текст: [text area]

Прикрепленные документы

Блоки в сообщении «Акт о пересмотре судебного акта о привлечении контролирующих должника лиц к субсидиарной ответственности». Рис. 70

- Должник. Описание блока смотри в пункте «[Сообщение о судебном акте](#)».
- Сообщение.

Атрибуты блока «Сообщение». Таблица 44

Наименование атрибута	Описание
Блок - Сообщение	
Акт о привлечении контролирующих лиц	Обязательно для заполнения. Для заполнения атрибута необходимо выбрать одно из опубликованных данным пользователем по данному должнику сообщений типа «Акт о привлечении контролирующих должника лиц к субсидиарной ответственности». Для этого нужно кликнуть на поле, затем в открывшемся окне кликнуть на необходимое сообщение в списке сообщений. Список содержит: номер сообщения, дату его публикации и ссылку для перехода к просмотру сообщения.

	<p>Выбрав заполнив этот атрибут, в карточку сообщения добавится информация о всех привлеченных лицах из выбранного сообщения.</p> <p>Некоторые данные в появившихся блоках можно редактировать. Описание смотри в пункте «Редактирование сведений о привлеченных лицах.»</p>
Шаблон	<p>Кликнув один раз левой кнопкой мыши по полю отображается список сформированных шаблонов для сообщения.</p> <p>Для применения шаблона кликните по наименованию шаблона левой кнопкой мыши и нажмите на кнопку «применить». Создание шаблонов см. в п. «Шаблоны». Необязательное поле.</p>
Текст	<p>Варианты заполнения:</p> <ul style="list-style-type: none"> • Если выполнено применение шаблона для сообщения, то в поле отобразится текст из сформированного шаблона. • Значение атрибута задается вручную. <p>Обязательно для заполнения.</p>

- Прикрепленные документы. Описание блока смотри в пункте [«Сообщение о судебном акте»](#).

Для сохранения сообщения необходимо нажать на кнопку «Сохранить».

Подпись сообщения см. в пункте [«Подпись сообщения»](#).

4.4.28. Заявление о признании сделки должника недействительной

В верхней части открытого сообщения отображается его наименование – Заявление о признании сделки должника недействительной.

Сообщение состоит из блоков: Должник, Сообщение, Прикрепленные документы.

Заявление о признании сделки должника недействительной

Должник

Наименование	"Североморское муниципальное унитарное предприятие тепловых сетей" ЗАТО г. Североморск
Адрес	Мурманская обл, Североморск г, Мурманское ш, 3, а
ИНН	5110120902
Номер дела	A42-10237/2009-9
Арбитражный управляющий	Третьяков Илья Александрович(ИНН 125986032597, СНИЛС 12323434546)
СРО АУ	Тестовая СРО (ИНН 8956210236, ОГРН 7777778888888)
Адрес СРО АУ	100888, Москва, пл. Джавахарлала Неру, д. 888, а/я 888

Сообщение

Заявление подано арбитражным управляющим

Дата подачи заявления

Участники сделки

[Добавление участника сделки](#)

Шаблон:

Текст:

Прикрепленные документы

Блоки в сообщении «Заявление о признании сделки должника недействительной».

Рис. 71

- Должник. Описание блока смотри в пункте «[Сообщение о судебном акте](#)».
- Сообщение.

Атрибуты блока «Сообщение». Таблица 45

Наименование атрибута	Описание
Блок - Сообщение	
Заявление подано арбитражным управляющим	По умолчанию опция включена. Если заявление было подано не АУ, необходимо выключить опцию.
Дата получения сведений о подаче заявления	Атрибут отображается, если опция «Заявление подано арбитражным управляющим» выключена. Кликнув левой кнопкой мыши по ячейке календаря, необходимо установить дату получения сведений. Внимание! Дата может быть максимум на 3 рабочих дня меньше текущей. Даты больше текущей не допускаются.
Дата подачи заявления	Кликнув левой кнопкой мыши по ячейке календаря, необходимо установить дату подачи заявления.

	Внимание! Дата может быть максимум на 1 рабочий день меньше текущей. Даты больше текущей не допускаются.
Блок «Участники сделки»	Обязательный для заполнения блок, должен содержать хотя бы одну запись. Содержит список участников сделки и ссылку на добавление нового участника. Процесс добавления смотри далее .
Шаблон	Кликнув один раз левой кнопкой мыши по полю отображается список сформированных шаблонов для сообщения. Для применения шаблона кликните по наименованию шаблона левой кнопкой мыши и нажмите на кнопку «применить». Создание шаблонов см. в п. «Шаблоны» . Необязательное поле.
Текст	Варианты заполнения: <ul style="list-style-type: none"> • Если выполнено применение шаблона для сообщения, то в поле отобразится текст из сформированного шаблона. • Значение атрибута задается вручную. Обязательно для заполнения.

▪ Добавление участника сделки

Для добавления контролирующего должника лица необходимо:

1. Нажать на ссылку «Добавление участника сделки». Откроется следующий набор полей для заполнения:

Атрибуты блока «Добавление участника сделки». Таблица 4646.4748

Наименование атрибута	Описание
Резидент РФ	Опция. По умолчанию включена. Если контролирующее должника лицо зарегистрировано не на территории РФ, опцию необходимо выключить. Если опция выключена, то наименование и состав полей для заполнения изменится.
Наименование/ФИО	Значение атрибута задается вручную или автоматически, если задан «Код» и выполнен поиск в ЕГРЮЛ Обязательно для заполнения. Внимание! В данном блоке необходимо указать данные участников сделки, с другой стороны.
Страна	Атрибут отображается если опция «Резидент РФ» выключена. Обязательно для заполнения. Значение атрибута задается путем выбора из списка стан. Список отрывается в модальном окне и содержит строку поиска страны по наименованию.

Тип кода	Укажите наименование аналога ИНН, СНИЛС, ОГРН или ОГРНИП. Атрибут отображается если опция «Резидент РФ» выключена. Значение атрибута задается вручную. Обязательно для заполнения.
Код	Укажите ИНН, СНИЛС, ОГРН или ОГРНИП. Если опция «Резидент РФ» выключена, то необходимо указать, аналог СНИЛС, ИНН, ОГРН или ОГРНИП. Значение атрибута задается вручную. Обязательно для заполнения.
Искать в ЕГРИП	Кнопка. Отображается для резидента РФ и в случае заполнения значения атрибута «Код». По кнопке осуществляется поиск в ЕГРИП по ИНН физ. лица, ОГРН, ИНН юр. лица или по ОГРНИП. В случае успешного нахождения, значение атрибута «Наименование/ФИО» заполнится автоматически.

- После заполнения всех обязательных полей, нажать кнопку **+ ДОБАВИТЬ**.
- Добавленные записи отображаются в списке участников сделки. При необходимости можно добавить ещё участников в список или удалить уже созданных.

Участники сделки

Наименование/ФИО	Иванов Андрей Николаевич	
Резидент	РФ	
ИНН	774387058255	X УДАЛИТЬ

Добавление участника сделки

Резидент РФ	<input checked="" type="checkbox"/>		
Код ?	<input type="text" value="4554654544"/>	Введен ИНН юр. лица	ИСКАТЬ В ЕГРИП
Наименование/ФИО ?	<input type="text"/>		
			+ ДОБАВИТЬ

Список участников сделки. Рис. 72

- Прикрепленные документы. Описание блока смотри в пункте [«Сообщение о судебном акте»](#).

Для сохранения сообщения необходимо нажать на кнопку «Сохранить».

Подпись сообщения см. в пункте [«Подпись сообщения»](#).

4.4.29. Акт о признании/не признании сделки должника недействительной

В верхней части открытого сообщения отображается его наименование – Акт о признании/не признании сделки должника недействительной.

Сообщение состоит из блоков: Должник, Сообщение, Прикрепленные документы.

Акт о признании/не признании сделки должника недействительной

Должник

Наименование: "Североморское муниципальное унитарное предприятие тепловых сетей" ЗАТО г. Североморск
 Адрес: Мурманская обл, Североморск г, Мурманское ш, 3, а
 ИНН: 5110120902
 Номер дела: А42-10237/2009-9
 Арбитражный управляющий: Третьяков Илья Александрович(ИНН 125986032597, СНИЛС 12323434546)
 СРО АУ: Тестовая СРО (ИНН 8956210236, ОГРН 777778888888)
 Адрес СРО АУ: 100888, Москва, пл. Джавахарлала Неру, д. 888, а/я 888

Сообщение

Заявление о признании сделки недействительной

Шаблон:

Текст:

Прикрепленные документы

Выбрать

СОХРАНИТЬ ПОДПИСИ

Блоки в сообщении «Акт о признании/не признании сделки должника недействительной». Рис. 73

- Должник. Описание блока смотри в пункте «[Сообщение о судебном акте](#)».
- Сообщение.

Атрибуты блока «Сообщение». Таблица 47

Наименование атрибута	Описание
Блок - Сообщение	
Заявление о признании сделки недействительной	Обязательно для заполнения. Для заполнения атрибута необходимо выбрать одно из опубликованных данным пользователем по данному должнику сообщений типа «Заявление о признании сделки должника недействительной». Для этого нужно кликнуть на поле, затем в открывшемся окне кликнуть на необходимое сообщение в списке сообщений. Список содержит: номер сообщения, дату его публикации и ссылку для перехода к просмотру сообщения. Выбрав заполнив этот атрибут, в карточку сообщения добавится информация о всех участниках сделки из выбранного сообщения.
Дата получения сведений о решении суда	Кликнув левой кнопкой мыши по ячейке календаря, необходимо установить дату получения сведений.

	Внимание! Дата может быть максимум на 3 рабочих дня меньше текущей. Даты больше текущей не допускаются.
Блок «Участники сделки»	Необязательный для заполнения блок. Содержит список участников сделки и ссылку на добавление нового участника. Описание к добавлению участника сделки смотри в сообщении «Заявление о признании сделки должника <u>недействительной</u> » - « Добавление участника сделки ».
Сделка признана недействительной	По умолчанию опция включена. Если сделка не была признана недействительной, необходимо опцию выключить.
Шаблон	Кликнув один раз левой кнопкой мыши по полю отображается список сформированных шаблонов для сообщения. Для применения шаблона кликните по наименованию шаблона левой кнопкой мыши и нажмите на кнопку «применить». Создание шаблонов см. в п. « Шаблоны ». Необязательное поле.
Текст	Варианты заполнения: <ul style="list-style-type: none"> • Если выполнено применение шаблона для сообщения, то в поле отобразится текст из сформированного шаблона. • Значение атрибута задается вручную. Обязательно для заполнения.

- Прикрепленные документы. Описание блока смотри в пункте «[Сообщение о судебном акте](#)».

Для сохранения сообщения необходимо нажать на кнопку «Сохранить».

Подпись сообщения см. в пункте «[Подпись сообщения](#)».

4.4.30. Акт о пересмотре признания/не признания сделки должника недействительной

В верхней части открытого сообщения отображается его наименование – Акт о пересмотре признания/не признания сделки должника недействительной.

Сообщение состоит из блоков: Должник, Сообщение, Прикрепленные документы.

Акт о пересмотре признания/не признания сделки должника недействительной

Должник	
Наименование	"Североморское муниципальное унитарное предприятие тепловых сетей" ЗАТО г. Североморск
Адрес	Мурманская обл, Североморск г, Мурманское ш, 3, а
ИНН	5110120902
Номер дела	А42-10237/2009-9
Арбитражный управляющий	Третьяков Илья Александрович(ИНН 125986032597, СНИЛС 12323434546)
СРО АУ	Тестовая СРО (ИНН 8956210236, ОГРН 777778888888)
Адрес СРО АУ	100888, Москва, пл. Джавахарлала Неру, д. 888, а/я 888
Сообщение	
Акт о признании/не признании сделки недействительной	<input type="text"/>
Шаблон:	<input type="text"/> <input type="button" value="ПРИМЕНИТЬ"/>
Текст:	<input type="text"/>
Прикрепленные документы	
<input type="button" value="Выбрать"/>	
<input type="button" value="СОХРАНИТЬ"/> <input type="button" value="ПОДПИСИ"/>	

Блоки в сообщении «Акт о пересмотре признания/не признания сделки должника недействительной». Рис. 74

- Должник. Описание блока смотри в пункте [«Сообщение о судебном акте»](#).
- Сообщение.

Атрибуты блока «Сообщение». Таблица 48

Наименование атрибута	Описание
Блок - Сообщение	
Акт о признании/не признании сделки недействительной	Обязательно для заполнения. Для заполнения атрибута необходимо выбрать одно из опубликованных данным пользователем по данному должнику сообщений типа «Акт о признании/не признании сделки должника недействительной». Для этого нужно кликнуть на поле, затем в открывшемся окне кликнуть на необходимое сообщение в списке сообщений. Список содержит: номер сообщения, дату его публикации и ссылку для перехода к просмотру сообщения. Выбрав заполнив этот атрибут, в карточку сообщения добавится информация о всех участниках сделки из выбранного сообщения.
Дата получения сведений о решении суда	Кликнув левой кнопкой мыши по ячейке календаря, необходимо установить дату получения сведений. Внимание! Дата может быть максимум на 3 рабочих дня меньше текущей. Даты больше текущей не допускаются.
Сделка признана недействительной	По умолчанию опция включена. Если сделка не была признана недействительной, необходимо выключить опцию.

Шаблон	Кликнув один раз левой кнопкой мыши по полю отображается список сформированных шаблонов для сообщения. Для применения шаблона кликните по наименованию шаблона левой кнопкой мыши и нажмите на кнопку «применить». Создание шаблонов см. в п. « Шаблоны ». Обязательное поле.
Текст	Варианты заполнения: <ul style="list-style-type: none"> • Если выполнено применение шаблона для сообщения, то в поле отобразится текст из сформированного шаблона. • Значение атрибута задается вручную. Обязательно для заполнения.

- Прикрепленные документы. Описание блока смотри в пункте «[Сообщение о судебном акте](#)».

Для сохранения сообщения необходимо нажать на кнопку «Сохранить».

Подпись сообщения см. в пункте «[Подпись сообщения](#)».

4.4.31. Сведения о порядке и месте ознакомления с проектом плана реструктуризации

В верхней части открытого сообщения отображается его наименование – Сведения о порядке и месте ознакомления с проектом плана реструктуризации.

Сообщение состоит из блоков: Должник, Сообщение, Прикрепленные документы.

Сведения о порядке и месте ознакомления с проектом плана реструктуризации

Должник	
ФИО	Баранов А. И.
Дата рождения	15.10.1976
Место рождения	г. Москва
Место жительства	г. Москва ул. Пр. Вернадского д. 7
ИНН	567878545614
СНИЛС	56465454514
ОГРНИП	231432153456465
Номер дела	100
Арбитражный управляющий	Шипулева Юлия Васильевна(ИНН 565645132678, СНИЛС 54684786456)
СРО АУ	НП "Ассоциация МСРО АУ" - Некоммерческое партнерство "Ассоциация межрегиональная саморегулируемая организация арбитражных управляющих"(ИНН 1234567890)
Адрес СРО АУ	344082, г. Ростов-на-Дону, ул. Береговая, д. 5

Сообщение	
Сообщение о признании обоснованным заявления о признании гражданина банкротом и введении реструктуризации его долгов	
Место ознакомления	<input type="text"/>
Шаблон:	<input type="text"/> <input type="button" value="▼"/> <input type="button" value="✓ ПРИМЕНИТЬ"/>
Текст:	<div style="border: 1px solid #ccc; height: 80px;"></div>

Прикрепленные документы

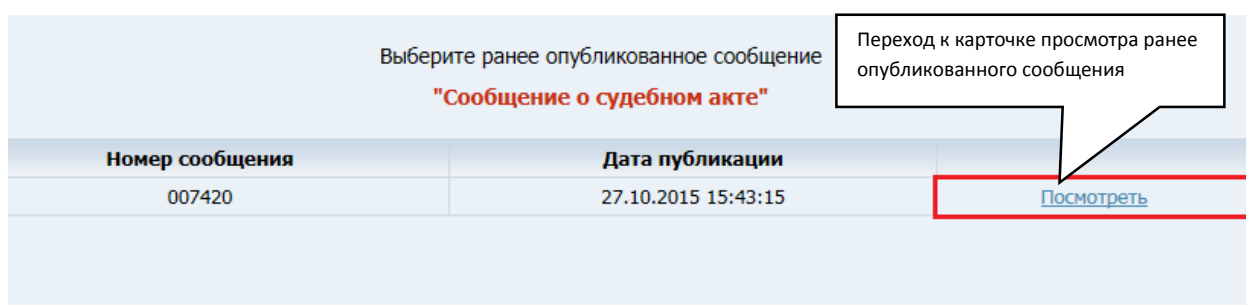
Блоки в сообщении «Сведения о порядке и месте ознакомления с проектом плана реструктуризации». Рис. 75

- Должник. Описание блока смотри в пункте [«Сообщение о судебном акте»](#).
- Сообщение.

Атрибуты блока «Сообщение». Таблица 48

Наименование атрибута	Описание
Блок - Сообщение	
Сообщение о признании обоснованным заявления о признании гражданина банкротом и введении реструктуризации его долгов	<p>Кликнув один раз левой кнопкой мыши по полю отображается* список сообщений «Сообщение о судебном акте» у которых тип решения суда «Определение о признании обоснованным заявления о признании гражданина банкротом и введении реструктуризации его долгов».</p> <p>Для выбора сообщения кликните по нужной записи.</p> <p>Для перехода просмотра, ранее опубликованного «Сообщения о судебном акте» кликните по ссылке «Посмотреть».</p> <p>* Если ранее не было опубликовано сообщения с указанным решением, то отображается окно с уведомлением «Нет сообщений для выбора».</p>
Место ознакомления	Обязательно для заполнения. Значение атрибута задается вручную.

Шаблон	<p>Кликнув один раз левой кнопкой мыши по полю отображается список сформированных шаблонов для сообщения.</p> <p>Для применения шаблона кликните по наименованию шаблона левой кнопкой мыши и нажмите на кнопку «применить». Создание шаблонов см. в п. «Шаблоны».</p> <p>Необязательное поле.</p>
Текст	<p>Варианты заполнения:</p> <ul style="list-style-type: none"> • Если выполнено применение шаблона для сообщения, то в поле отобразится текст из сформированного шаблона. • Значение атрибута задается вручную. <p>Обязательно для заполнения.</p>



Выбор ранее опубликованного сообщения. Рис. 76

- Прикрепленные документы. Описание блока смотри в пункте «[Сообщение о судебном акте](#)».

Для сохранения сообщения необходимо нажать на кнопку «Сохранить».

Подпись сообщения см. в пункте «[Подпись сообщения](#)».

4.4.32. Сведения о порядке и месте ознакомления с отчетом о результатах исполнения плана реструктуризации

В верхней части открытого сообщения отображается его наименование – Сведения о порядке и месте ознакомления с проектом плана реструктуризации.

Сообщение состоит из блоков: Должник, Сообщение, Прикрепленные документы.

- Должник. Описание блока смотри в пункте «[Сообщение о судебном акте](#)».

Сведения о порядке и месте ознакомления с отчетом о результатах исполнения плана реструктуризации

Должник	
ФИО	Баранов А. И.
Дата рождения	15.10.1976
Место рождения	г. Москва
Место жительства	г. Москва ул. Пр. Вернадского д. 7
ИНН	567878545614
СНИЛС	56465454514
ОГРНИП	231432153456465
Номер дела	100
Арбитражный управляющий	Шипулева Юлия Васильевна(ИНН 565645132678, СНИЛС 54684786456)
СРО АУ	НП "Ассоциация МСРО АУ" - Некоммерческое партнерство "Ассоциация межрегиональная саморегулируемая организация арбитражных управляющих"(ИНН 1234567890)
Адрес СРО АУ	344082, г. Ростов-на-Дону, ул. Береговая, д. 5

Сообщение	
Дата окончания исполнения плана реструктуризации	<input type="text"/>
Место ознакомления	<input type="text"/>
	<input checked="" type="checkbox"/> Требования кредиторов, включенные в план реструктуризации долгов гражданина, не удовлетворены на дату рассмотрения отчета
Шаблон:	<input type="text"/> <input type="button" value="ПРИМЕНИТЬ"/>
Текст:	<div style="border: 1px solid gray; height: 100px;"></div>

Прикрепленные документы

Блоки в сообщении «Сведения о порядке и месте ознакомления с отчетом о результатах исполнения плана реструктуризации». Рис. 77

- Сообщение.

Атрибуты блока «Сообщение». Таблица 48

Наименование атрибута	Описание
Блок - Сообщение	
Дата окончания исполнения плана реструктуризации	Кликнув левой кнопкой мыши по ячейке календаря, необходимо установить дату окончания исполнения плана реструктуризации.
Место ознакомления	Обязательно для заполнения. Значение атрибута задается вручную.
Требования кредиторов, включенные в план реструктуризации долгов гражданина, не удовлетворены на дату рассмотрения отчета	Опция. По умолчанию включена.
Шаблон	Кликнув один раз левой кнопкой мыши по полю отображается список сформированных шаблонов для сообщения. Для применения шаблона кликните по наименованию шаблона левой кнопкой мыши и нажмите на кнопку «применить». Создание шаблонов см. в п. « Шаблоны ». Необязательное поле.
Текст	Варианты заполнения: <ul style="list-style-type: none"> • Если выполнено применение шаблона для сообщения, то в поле отобразится текст из сформированного шаблона. • Значение атрибута задается вручную. Обязательно для заполнения.

- Прикрепленные документы. Описание блока смотри в пункте [«Сообщение о судебном акте»](#).

Для сохранения сообщения необходимо нажать на кнопку «Сохранить».

Подпись сообщения см. в пункте [«Подпись сообщения»](#).

4.5. Оплата сообщений

Оплатить сообщение возможно только в статусе «Подписанные», в общем списке сообщений у такого сообщения должна быть отображена ссылка в записи «Оплатить», путь от главного меню:

АИС «Единый Федеральный реестр сведений о банкротстве» => Сообщения => Оплатить.

Кликните по ссылке «Оплатить» левой кнопкой мыши один раз, отобразится небольшое окно с вариантами: «С лицевого счета», «Банковским переводом».

4.5.1. Оплата способом «С лицевого счета»

Сообщения

Статус: Подписанные

Тип сообщения: Любой

Период публикации: с [] по []

Кем опубликовано: Третьяков И. Т.

Должник: []

ОЧИСТИТЬ ПОИСК

Дата создания	Дата публикации	Тип	Должник	Кем опубликовано	Действия
05.11.2014 14:02:39		Аннулирование ранее опубликованного сообщения	Сладко	Третьяков И. Т.	Оплатить Удалить
31.10.2014 16:52:52		Сообщение о результате			С лицевого счета Банковским переводом Удалить

Выбор способа оплаты «С лицевого счета». Рис. 75

Оплата сообщения с лицевого счета

Сумма на лицевом счете **18794,00 руб.**

Должник: **Сладко**

Сообщение: **006629**

Сумма к оплате: **10,00**

ДАЛЕЕ >>

Карточка «Оплата сообщения с лицевого счета». Рис. 76

Оплата сообщения с лицевого счета. Таблица 49.

Наименование атрибута	Описание
Оплата сообщения с лицевого счета	
Сумма на лицевом счете	Значение атрибута отображает сумму остатка на лицевом счете. Данные отображаются автоматически.
Должник	Наименование/Ф.И.О. должника (данные отображаются из подписанного счета).
Сообщение	Номер сообщения, данные заполняются автоматически.
Сумма к оплате	Сумма к оплате за публикацию сообщения, данные заполняются автоматически.
Далее	Кнопка перехода. Кликните левой кнопкой мыши один раз.

Оплата публикации с лицевого счета. Таблица 50.

Наименование атрибута	Описание
Оплата публикации с лицевого счета	
Платательщик	В перечне платежей, необходимо выбрать с какого платежа будет происходить списание денежных средств на оплату подписанного сообщения.
Дата прихода	Отображена дата прихода платежа.
Приход	Отображена сумма прихода платежа.
Остаток	Отображается остаток денежных средств по платежу.
Списать	Сумма к оплате подписанного сообщения, задается автоматически.
Оплатить	При нажатии кнопки происходит списание денежных средств с указанного платежа, подписанное сообщение оплачено.

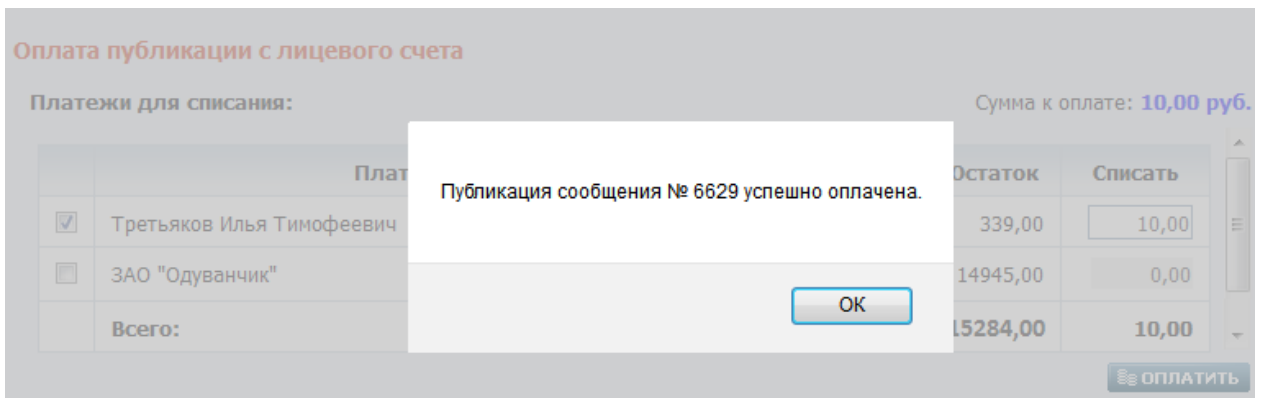
Оплата публикации с лицевого счета

Платежи для списания: Сумма к оплате: **10,00 руб.**

	Платательщик	Дата прихода	Приход	Остаток	Списать
<input checked="" type="checkbox"/>	Третьяков Илья Тимофеевич	02.06.2014	1000,00	339,00	<input type="text" value="10,00"/>
<input type="checkbox"/>	ЗАО "Одуванчик"	20.10.2014	15000,00	14945,00	<input type="text" value="0,00"/>
Всего:				15284,00	10,00

ОПЛАТИТЬ

Карточка «Оплата публикации с лицевого счета». Рис. 77



Уведомление успешно оплаченного счета. Рис. 78

Нажмите кнопку «ОК».

Примечание:

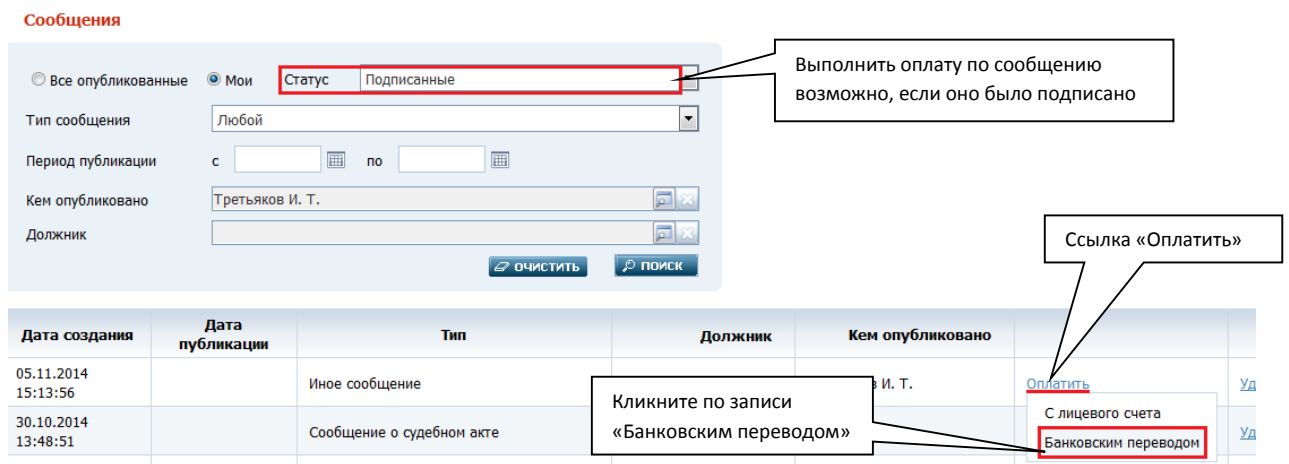
При оплате сообщения/отчета или заказа выписки с лицевого счета, счет на оплату не формируется.

Оплата услуги «Заказать выписку» осуществляется по аналогии с оплатой публикации сообщения с лицевого счета.

АИС «Единый Федеральный реестр сведений о банкротстве» => Сообщения => Заказать выписку => С лицевого счета.

Карточка «Оплата выписки с лицевого счета» выглядит аналогично карточке «Оплата публикации с лицевого счета».

4.5.2. Оплата способом «Банковским переводом»



Выбор способа оплаты «Банковским переводом». Рис. 79

В случае оплаты публикации банковским переводом необходимо заполнить карточку создания счета на оплату. Кликните левой кнопкой мыши по записи «Банковским переводом», откроется карточка «Создания счета».

Создание счета

Оплата публикации на сайте

Уважаемый пользователь ЕФРСБ!
 В качестве плательщика в создаваемом счете необходимо указывать юридическое (физическое) лицо, которое будет оплачивать выставленный счет. Счет-фактура и акт будут выставлены на Приобретателя услуг (Арбитражного Управляющего, Организатора торгов и т.д., от имени которых сформировано сообщение). Если счет оплатит лицо, отличное от указанного, услуги по счету не будут выполнены автоматически.

Плательщик

Последние плательщики

Наименование плательщика *

Краткое наименование плательщика *

Адрес плательщика *

Адрес Арбитражного Управляющего (ОТ, СРО)
Адрес, который будет указан в счете-фактуре

Адрес для корреспонденции *
Адрес, на который будут направлены отчетные документы

Указать другой адрес
 Использовать почтовый адрес Плательщика
 Использовать почтовый адрес Арбитражного Управляющего (ОТ, СРО)

Кому(указывается на конверте)
Арбитражный управляющий (ОТ, СРО)

ИНН *
Плательщика. Указывается в счете

КПП
Плательщика. Указывается в счете

СОЗДАТЬ

Карточка создания счета. Рис. 80

Оплата публикации банковским переводом. Таблица 51.

Наименование атрибута	Описание
Оплата публикации банковским переводом	
Оплата публикации на сайте	По умолчанию опция включена. Параметр не редактируемый.
Последние плательщики	Значение атрибута задается из списка последних плательщиков. Для выбора, кликните левой кнопкой мыши по полю, откроется список последних плательщиков. В случае выбора необходимого плательщика, атрибуты: Наименование плательщика, Краткое наименование плательщика, Адрес плательщика, ИНН, КПП – заполняются автоматически.
Наименование плательщика	Если в списке последних плательщиков не оказалось необходимого поиск задается через форму «Выбор

	<p>плательщика». Кликните левой кнопкой мыши по пустому полю, откроется форма «Выбор плательщика». В форме, возможно, задать поиск по наименованию, а также при необходимости создать новые платежные реквизиты, заполнив форму платежных реквизитов физического или юридического лица.</p> <p>Выберите плательщика, кликнув по записи левой кнопкой мыши один раз.</p>
Краткое наименование плательщика	Значение атрибута задается автоматически при заполнении значений атрибутов «Последние плательщики» или «Наименование плательщика».
Адрес плательщика	Значение атрибута задается автоматически при заполнении значений атрибутов «Последние плательщики» или «Наименование плательщика».
Адрес Арбитражного Управляющего (ОТ, СРО)	Значение атрибута задается автоматически. Адрес, который будет указан в счете-фактуре.
Адрес для корреспонденции	<p>При помощи функции radio button необходимо указать адрес, на который будут направлены отчетные документы:</p> <ul style="list-style-type: none"> • Указать другой адрес – в поле ввода необходимо указать адрес. Значение выставлено по умолчанию. • Использовать почтовый адрес Плательщика – отчетные документы будут направлены на указанный адрес Плательщика. • Использовать почтовый адрес Арбитражного управляющего (ОТ, СРО) – отчетные документы будут направлены на адрес пользователя, указанного в профиле.
Кому (указывается на конверте)	Не редактируемое поле. При создании счета автоматически подставляется значения: Фамилия Имя Отчество из профиля пользователя, создавшего счет.
ИНН	Значение атрибута задается автоматически при заполнении значений атрибутов «Последние плательщики» или «Наименование плательщика».
КПП	Значение атрибута задается автоматически при заполнении значений атрибутов «Последние плательщики» или «Наименование плательщика».
Создать	По кнопке «Создать» создается счет на оплату подписанного сообщения.

После успешного создания счета, по кнопке «Создать». Карточку содержимого счета можно открыть на просмотр.

Просмотр содержимого счета

Номер счета	01-000868
Дата счета	5 ноября 2014 г.
Статус	Не оплачен

Позиции счета

Наименование позиции	Цена
Публикация сообщения № 006630 на сайте.	10,00

Сумма счета: **10,00 руб**

Платательщик

Последние плательщики

Наименование плательщика:

Краткое наименование плательщика:

Адрес плательщика:

Адрес Арбитражного Управляющего (ОТ, СРО):

Адрес для корреспонденции:

Кому(указывается на конверте):

ИНН:

КПП:

В назначении платежа квитанции или платежного поручения необходимо указывать номер и дату счета

Просмотр содержимого счета. Рис. 81

В карточке «Просмотр содержимого счета» в позиции счета указано наименование позиции. Наименование позиции является ссылкой на просмотр подписанного сообщения.


В случае пополнения лицевого счета в наименовании позиции указана ссылка на карточку «[Личные данные пользователя](#)».

В карточке «Просмотр содержимого счета» возможно выполнить:

- Редактирование плательщика по полям: Наименование плательщика. Описание функционала см. таблицу «Оплата публикации банковским переводом»
- Распечатать счет на оплату. Кликнув один раз, левой кнопкой мыши по кнопке «Распечатать счет» откроется форма настроек принтера, где необходимо указать имя принтера, диапазон печати, копии и нажать кнопку «ОК» для печати.

Счет - Mozilla Firefox

Тест. Не оплачивать!



ЗАО "Интерфакс"

Адрес: 127006, РФ, г. Москва, ул. 1-ая Тверская-Ямская, д. 2, стр. 1, тел.: 250-96-06

Получатель ИНН 7710411738 КПП 771001001 ЗАО "Интерфакс"	Сч. №	40702810200090020481
Банк получателя ОАО Банк ВТБ г. Москва	БИК	044525187
	Сч. №	30101810700000000187

СЧЕТ № 01-000868 от 05 ноября 2014 г.

Заказчик: Третьяков Илья Тимофеевич, 55555555555
Плательщик: ЗАО "Одуванчик", 1234567894, 123456789, 100500, Москва, г. Москва, ул. Апрельская, д. 550, кор. 5, а/я 550

№	Наименование товара	Единица измерения	Цена, руб	Сумма, руб
1	Публикация сообщения № 006630 на сайте.			8,47
Итого:				8,47
Итого НДС (18%):				1,53
Всего к оплате:				10,00

К оплате: 10,00 руб. (Десять руб. Ноль коп.), в том числе НДС 18% - 1 руб. 53 коп.

Руководитель предприятия _____ (Катаева Т.С.)
На основании доверенности № 78 от 22.04.2011 г.

Главный бухгалтер _____ (Новикова С.В.)
По приказу № 30-ПР от 29.04.2011 г.

Пример счета на печать. Рис. 82

- Распечатать квитанцию. Кликнув один раз, левой кнопкой мыши по кнопке «Распечатать квитанцию» откроется форма настроек принтера, где необходимо указать имя принтера, диапазон печати, копии и нажать кнопку «ОК» для печати.

Тест. Не оплачивать!

ИЗВЕЩЕНИЕ	Получатель платежа: ИНН 7710411738 КПП 771001001 ЗАО "Реестр банкротств систем" Банк получателя: ОАО Банк ВТБ г. Москва БИК 044525187, счет 40702810200090020481 к/с № 30101810700000000187 ОКТМО 45286585000 Закрытое Акционерное Общество "Одуванчик", ИНН 1234567894 (фамилия, имя, отчество)	
	ВИД УСЛУГ	Сумма
	Оплата информационных услуг. Счет № 01-000868 код сообщения 006630 . Для АУ Третьяков Илья Тимофеевич.	10,00 руб
	<u>10 (Десять) руб. Ноль коп., в том числе НДС 18% -</u> <u>1,53 руб.</u> <small>(сумма прописью)</small> Плательщик: _____ «__» _____ 20__ г. <small>(подпись плательщика)</small>	
КВИТАНЦИЯ	Получатель платежа: ИНН 7710411738 КПП 771001001 ЗАО "Реестр банкротств систем" Банк получателя: ОАО Банк ВТБ г. Москва БИК 044525187, счет 40702810200090020481 к/с № 30101810700000000187 ОКТМО 45286585000 Закрытое Акционерное Общество "Одуванчик", ИНН 1234567894 (фамилия, имя, отчество)	
	ВИД УСЛУГ	Сумма
	Оплата информационных услуг. Счет № 01-000868 код сообщения 006630 . Для АУ Третьяков Илья Тимофеевич.	10,00 руб
	<u>10 (Десять) руб. Ноль коп., в том числе НДС 18% -</u> <u>1,53 руб.</u> <small>(сумма прописью)</small> Плательщик: _____ «__» _____ 20__ г. <small>(подпись плательщика)</small>	

Пример квитанции на печать. Рис. 83

Примечание:

Сообщение переводится в статус «Оплачено» операторами ЕФРСБ после получения информации о приходе денег от банка оператора.

Оплата услуги «Заказать выписку» осуществляется по аналогии с оплатой публикации сообщения «Банковским переводом».

АИС «Единый Федеральный реестр сведений о банкротстве» => Сообщения => Заказать выписку => Банковским переводом.

4.6. Закладка «Отчеты»

Описание функционала см. в отдельной инструкции в разделе «Помощь» на открытом сайте «Единый Федеральный реестр сведений о банкротстве»:

[«АРМ Отчеты арбитражного управляющего \(Руководство пользователя\)»](#).

4.7. Закладка «Оплата»

4.7.1. Счета

На данной странице пользователю представлен список его счетов на публикацию сообщений, на пополнение лицевого счета и на формирование выписок.

На странице «Счета» в фильтре по умолчанию выставлено значение счета «Неоплаченные». Фильтр может иметь значения:

- Неоплаченные
- Оплаченные
- Все

В нижней части страницы отображен список всех неоплаченных счетов, в случае, если фильтр выставлен в «Неоплаченные».

ЕДИНЫЙ ФЕДЕРАЛЬНЫЙ РЕЕСТР СВЕДЕНИЙ О БАНКРОТСТВЕ | ЛИЧНЫЙ КАБИНЕТ АРБИТРАЖНОГО УПРАВЛЯЮЩЕГО

СООБЩЕНИЯ | ОТЧЁТЫ | **ОПЛАТА** | РЕЕСТРЫ | ПРОФИЛЬ

Счета

Неоплаченные

Выбор из списка

Удаление неоплаченного счета на оплату сообщения

Номер	Дата счета	Дата оплаты	Сумма	Статус
<u>01-000864</u>	27.10.2014		10,00	Не оплачен
<u>02-000859</u>	23.10.2014		1000,00	Не оплачен

Просмотр страницы «Счета». Рис. 84

«Список счетов». Таблица 52.

Наименование атрибута	Описание
Значения счетов в списке формируются автоматически, не редактируются.	
Номер	<ul style="list-style-type: none">• Счета, созданные путем банковского перевода, имеют начало номера с «01».• Счета, созданные путем списания средств с лицевого счета, имеют начало номера с «02».
Дата счета	Дата создания счета/отчета
Дата оплаты	Дата оплаты счета. Значение может быть пустым, в случае, если счет не оплачен.
Сумма	Сумма счета.

Статус	Статус отображается в соответствии с выставленным значением фильтра. Может иметь значения: <ul style="list-style-type: none"> • Оплачен • Не оплачен
Ячейка удаления	Удаление неоплаченного счета на оплату сообщения/отчета

Каждая строка в списке счетов, является ссылкой для просмотра страницы с детализацией счета. Кликните левой кнопкой мыши по нужному счету. Откроется карточка «Просмотр содержимого счета».

ЕДИННЫЙ ФЕДЕРАЛЬНЫЙ РЕЕСТР СВЕДЕНИЙ О БАНКРОТСТВЕ

ЛИЧНЫЙ КАБИНЕТ АРБИТРАЖНОГО УПРАВЛЯЮЩЕГО

СООБЩЕНИЯ | ОТЧЁТЫ | **ОПЛАТА** | РЕЕСТРЫ | ПРОФИЛЬ

Счета

Все

Номер	Дата счета	Дата оплаты	Сумма	Статус	
01-000867	05.11.2014		10,00	Не оплачен	✕
01-000865	29.10.2014	29.10.2014	10,00	Оплачен	
01-000864	27.10.2014		10,00	Не оплачен	✕
02-000859	23.10.2014		1000,00	Не оплачен	
02-000858	23.10.2014	23.10.2014	111,00	Оплачен	
02-000857	23.10.2014	23.10.2014	333,00	Оплачен	
02-000856	22.10.2014	22.10.2014	999,00	Оплачен	
02-000855	22.10.2014	22.10.2014	777,00	Оплачен	
02-000854	22.10.2014	22.10.2014	555,00	Оплачен	
02-000853	21.10.2014	21.10.2014	1000,00	Оплачен	
01-000852	21.10.2014	21.10.2014	10,00	Оплачен	
01-000851	21.10.2014	21.10.2014	10,00	Оплачен	
01-000849	20.10.2014	20.10.2014	10,00	Оплачен	
02-000848	20.10.2014	20.10.2014		Оплачен	
01-000845	20.10.2014	20.10.2014		Оплачен	

Наведите курсор мышки на нужный счет и кликните по строке для открытия детализации.

Переходы на страницы

<< 1 2 3 4 5 >>

Выбор счета. Рис. 85

Просмотр содержимого счета

Номер счета	01-000865
Дата счета	29 октября 2014 г.
Статус	Оплачен
Дата оплаты	29 октября 2014 г.

Позиции счета

Наименование позиции	Цена
Публикация сообщения № 006616 на сайте.	10,00

Сумма счета: **10,00 руб**

Плательщик

Последние плательщики	<input type="text"/>
Наименование плательщика	Закрытое Акционерное Общество "Одуванчик"
Краткое наименование плательщика	ЗАО "Одуванчик"
Адрес плательщика	100600, Москва, г. Москва, ул. Майская, д. 600, корп. 6, а/я 660
Адрес Арбитражного Управляющего (ОТ, СРО)	423451, Бурятия (республика), Кировский р-он, г. Воронеж, с. Вяземки, ул. Победь Адрес, который будет указан в счете-фактуре
Адрес для корреспонденции	100600, Москва, г. Москва, ул. Майская, д. 600, корп. 6, а/я 660 Адрес, на который будут направлены отчетные документы
Кому(указывается на конверте)	Третьяков Илья Тимофеевич Арбитражный управляющий (ОТ, СРО)
ИНН	1234567894 Плательщика. Указывается в счете
КПП	123456789 Плательщика. Указывается в счете

В назначении платежа квитанции или платежного поручения необходимо указывать номер и дату счета

Просмотр содержимого счета. Рис. 86

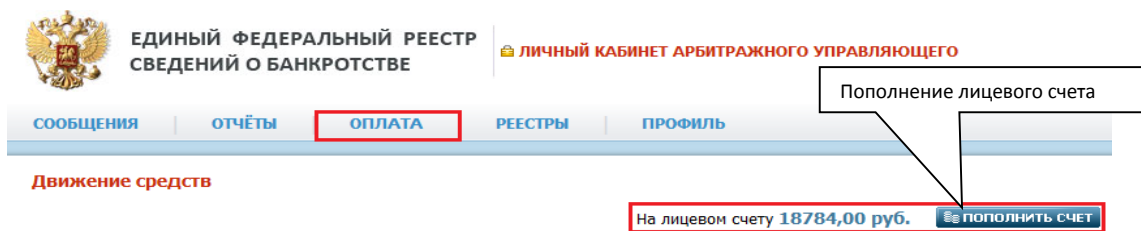
В карточке «Просмотр содержимого счета»:

- для счетов со статусом «Оплачен» поля для редактирования не доступны
- для счетов со статусом «Не оплачен» доступны для редактирования поля: «Последние плательщики», «Наименование плательщика».

4.7.2. Движение средств

На странице «Движение средств» отображаются все операции по приходу и расходу. Путь от главного меню: АИС «Единый Федеральный реестр сведений о банкротстве» => Оплата => Движение средств.

В верхней части страницы имеется информация о сумме средств, которая в настоящий момент есть на лицевом счете пользователя. По кнопке «Пополнить счет» открывается карточка на пополнение лицевого счета. Описание полей карточки счета см. в разделе: [Оплата способом «Банковским переводом»](#).



Сумма средств на лицевом счете. Рис. 87

В карточке «Пополнение лицевого счета» в значении атрибута «Сумма платежа» необходимо указать сумму, которую нужно положить на лицевой счет.

Пополнение лицевого счета

Сумма платежа *

Сумма платежа, на которую необходимо пополнить лицевой счет.

Уважаемый пользователь ЕФРСБ!
 В качестве плательщика в создаваемом счете необходимо указывать юридическое (физическое) лицо, которое будет оплачивать выставленный счет. Счет-фактура и акт будут выставлены на Приобретателя услуг (Арбитражного Управляющего, Организатора торгов и т.д., от имени которых сформировано сообщение). Если счет оплатит лицо, отличное от указанного, услуги по счету не будут выполнены автоматически.

Плательщик

Последние плательщики

Наименование плательщика *

Краткое наименование плательщика *

Адрес плательщика *

Адрес Арбитражного Управляющего (ОТ, СРО) 423451, Бурятия (республика), Кировский р-он, г. Воронеж, с. Вязенки, ул. Победы
Адрес, который будет указан в счете-фактуре

Адрес, на который будут направлены отчетные документы

Адрес для корреспонденции * Указать другой адрес
 Использовать почтовый адрес Плательщика
 Использовать почтовый адрес Арбитражного Управляющего (ОТ, СРО)

Кому(указывается на конверте) Третьяков И. Т.
 Арбитражный управляющий (ОТ, СРО)

ИНН *

КПП

Плательщика. Указывается в счете

Плательщика. Указывается в счете

Пополнение лицевого счета. Рис. 88

Примечание:

Лицевой счет будет пополнен после прихода денег на банковский счет оператора ЕФРСБ.

На странице «Движение средств» расположена таблица с записями по операциям разбитая на колонки: Дата операции, Вид операции, Описание, Сумма, Счет, Плательщик.

Операции отображаются автоматически, в зависимости от прихода денег на лицевой счет и расхода с лицевого счета или оплаты банковским переводом.

Движение средств

Пополнение лицевого счета

На лицевом счету 18154,00 руб.

ПОПОЛНИТЬ СЧЕТ

	Дата операции	Вид операции	Описание	Сумма	Счет	Плательщик
См. пункт 4	06.11.2014	Приход	Выписка о подтверждении публикации сообщения № 000001.	200,00	'01-000872' от 06.11.2014	Закрытое Акционерное Общество "Одуванчик"
	06.11.2014	Расход	Выписка о подтверждении публикации сообщения № 000001.	200,00	'01-000872' от 06.11.2014	Закрытое Акционерное Общество "Одуванчик"
	06.11.2014	Расход	Публикация сообщения № 006632 на сайте.	10,00		
См. пункт 4	06.11.2014	Расход	Выписка о подтверждении публикации сообщения № 000002.	200,00		
	06.11.2014	Расход	Публикация сообщения № 006618 на сайте.	10,00		
См. пункт 1	06.11.2014	Расход	Публикация сообщения № 000002 на сайте.	10,00		
См. пункт 2	06.11.2014	Приход	Публикация отчёта № 000003 на сайте.	2,00	'01-000870' от 06.11.2014	Иванов Иван Иванович
	06.11.2014	Расход	Публикация отчёта № 000003 на сайте.	2,00	'01-000870' от 06.11.2014	Иванов Иван Иванович
См. пункт 6	06.11.2014	Приход	Выписка о подтверждении публикации отчёта № 000354.	5,00	'01-000869' от 06.11.2014	ООО Ласточка
	06.11.2014	Расход	Выписка о подтверждении публикации отчёта № 000354.	5,00	'01-000869' от 06.11.2014	ООО Ласточка
См. пункт 5	06.11.2014	Расход	Выписка о подтверждении публикации сообщения № 006629., Доставка	329,00		
	06.11.2014	Расход	Выписка о подтверждении публикации сообщения № 006629., Доставка	71,00		
См. пункт 1	29.10.2014	Приход	Публикация сообщения № 000001 на сайте.	10,00	'01-000865' от 29.10.2014	Закрытое Акционерное Общество "Одуванчик"
	29.10.2014	Расход	Публикация сообщения № 000001 на сайте.	10,00	'01-000865' от 29.10.2014	Закрытое Акционерное Общество "Одуванчик"
См. пункт 3	23.10.2014	Приход	Пополнение лицевого счета арбитражного управляющего	10,00	'02-000859' от 23.10.2014	Закрытое Акционерное Общество "Одуванчик"

Переходы на страницы

<< 1 2 3 4 5 6 7 8 9 10 ... >>

Просмотр страницы «Движение средств». Рис. 89

Описание пунктов, выделенных на рисунке «Движение средств» см. в таблице «Движение средств».

«Движение средств». Таблица 53.

Наименование атрибута	Описание
Дата операции	Отображается дата создания записи. Это даты создания счета на оплату сообщений, создания счета на пополнение лицевого счета, списание средств с лицевого счета
Вид операции	Отображается вид операции: приход или расход
Описание	Описание прихода или расхода, может иметь значения: 1. Публикация сообщения №XXXXXX на сайте. 2. Публикация отчета №XXXXXX на сайте. 3. Пополнение лицевого счета арбитражного управляющего. 4. Выписка о подтверждении публикации сообщения №XXXXXX 5. Выписка о подтверждении публикации сообщения №XXXXXX., Доставка

6. Выписка о подтверждении публикации отчета №XXXXXX
7. Выписка о подтверждении публикации отчета №XXXXXX., Доставка

Примеры видов операций по движению денежных средств:

1. Публикация сообщения №XXXXXX на сайте

В случае если публикация на сайте осуществлялась [банковским переводом](#), то на странице «Движение средств» отобразятся две записи: на «Приход» и на «Расход». На лицевом счете останется сумма неизменной.

29.10.2014	Приход	Публикация сообщения № 000001 на сайте.	10,00	'01-000865' от 29.10.2014	Закрытое Акционерное Общество "Одуванчик"
29.10.2014	Расход	Публикация сообщения № 000001 на сайте.	10,00	'01-000865' от 29.10.2014	Закрытое Акционерное Общество "Одуванчик"

Записи «Приход» и «Расход» по публикации одного сообщения. Рис.90

В случае если публикация на сайте осуществлялась [списанием с лицевого счета](#), то на странице «Движение средств» отобразится только одна запись на «Расход». Колонки: «Счет» и «Плательщик» останутся пустыми, так, как счет при списании с лицевого счета не формируется. На лицевом счете сумма уменьшится на стоимость оказанной услуги.

Дата операции	Вид операции	Описание	Сумма	Счет	Плательщик
06.11.2014	Расход	Публикация сообщения № 000002 на сайте.	10,00		

Запись «Расход» при списании с лицевого счета. Рис. 91

2. Публикация отчета №XXXXXX на сайте

Аналогично «Публикация сообщения №XXXXXX на сайте»

3. Пополнение лицевого счета арбитражного управляющего

осуществляется банковским переводом, запись на странице «Движение средств» по операции «Приход» отобразится после прихода денег на банковский счет оператора ЕФРСБ.

Сумма лицевого счета арбитражного управляющего пополнится на сумму прихода денег на банковский счет оператора ЕФРСБ.

Дата операции	Вид операции	Описание	Сумма	Счет	Плательщик
23.10.2014	Приход	Пополнение лицевого счета арбитражного управляющего	10,00	'02-000859' от 23.10.2014	Закрытое Акционерное Общ "Одуванчик"

Операция прихода. Рис. 92

4. Выписка о подтверждении публикации сообщения №XXXXXX

В случае если заказ выписки осуществлялся [банковским переводом](#), то на странице «Движение средств» отобразятся две записи: на «Приход» и на «Расход». На лицевом счете останется сумма неизменной.

Дата операции	Вид операции	Описание	Сумма	Счет	Плательщик
06.11.2014	Приход	Выписка о подтверждении публикации сообщения № 000001.	200,00	'01-000872' от 06.11.2014	Закрытое Акционерное Об "Одуванчик"
06.11.2014	Расход	Выписка о подтверждении публикации сообщения № 000001.	200,00	'01-000872' от 06.11.2014	Закрытое Акционерное Об "Одуванчик"

Записи «Приход» и «Расход» по выписке о подтверждении публикации. Рис. 93

В случае если заказ выписки осуществлялся [списанием с лицевого счета](#), то на странице «Движение средств» отобразится только одна запись на «Расход». Колонки: «Счет» и «Плательщик» останутся

пустыми, так, как счет при списании с лицевого счета не формируется. На лицевом счете сумма уменьшится на стоимость оказанной услуги.

Дата операции	Вид операции	Описание	Сумма	Счет	Плательщик
06.11.2014	Расход	Выписка о подтверждении публикации сообщения № 000002.	200,00		

Запись «Расход» при списании с лицевого счета. Рис. 94

5. Выписка о подтверждении публикации сообщения №XXXXXX., Доставка

Аналогично «Выписка о подтверждении публикации сообщения №XXXXXX».

Отличием является оплата доставки выписки.

1. В верхней части карточки «Создание счета» необходимо включить опцию «Доставка». Указать адрес доставки, заполнив поля: Регион, Город, Населенный пункт, Район, Улица, Номер дома, Корпус (строение), Офис (квартира), Абонентский ящик, Почтовый индекс.
2. По указанному адресу придет письмо с выпиской о подтверждении публикации сообщения.

Создание счета

The screenshot shows a web form titled 'Создание счета'. At the top, there are two checkboxes: 'Заказ выписки' (checked) and 'Доставка' (checked and circled in red). Below these is the 'Адрес доставки' section, which includes a dropdown menu 'Из списка' and several input fields: 'Регион', 'Город' (with example 'г.Воронеж'), 'Населённый пункт' (with example 'с.Вяземки'), 'Район' (with example 'Кировский р-н'), 'Улица' (with examples 'ул. Победы'), 'Номер дома' (with example 'д.12'), 'Корпус (строение)' (with examples 'корп.2, стр.1'), 'Офис (квартира)' (with examples 'кв.39, оф.14'), 'Абонентский ящик', and 'Почтовый индекс' (with '0').

Заполнение адреса доставки. Рис. 95

При оплате [списанием с лицевого счета](#) в карточке «Оплата сообщения с лицевого счета» аналогично карточке «Создание счета» включить опцию о включении доставки и заполнить адрес.

Примечание:

В случае если при списании с лицевого счета пользователем отмечены два и более плательщика услуги, то на странице «Движение средств» будет отображено записей равное количеству плательщиков.

В колонке «Сумма» будет указана та сумма, которая была указана при списании по определенному плательщику.

Пример отображения операции расхода:

1. Условная стоимость услуги «Выписка о подтверждении публикации сообщения №006629., Доставка», равна 400 рублям.
2. В карточке «[Оплата выписки с лицевого счета](#)» по двум плательщикам включим опции.
3. В колонке «Списать» вручную укажем необходимую сумму списания по каждому из плательщиков.
4. Для оплаты выписки с лицевого счета необходимо нажать на кнопку «Оплатить».

Оплата выписки с лицевого счета

Оплата выписки с лицевого счета

Платежи для списания: Сумма к оплате: **400,00 руб.**

Платательщик	Дата прихода	Приход	Остаток	Списать
<input checked="" type="checkbox"/> Степанов А.Ю.	03.11.2014	20000,00	19990,00	329,00
<input checked="" type="checkbox"/> ЗАО "ШАР"	03.11.2014	5000,00	5000,00	71,00
Всего:			24990,00	400,00

ОПЛАТИТЬ

Списание с лицевого счета по двум плательщикам. Рис. 79

- Для просмотра выполненной операции необходимо открыть страницу «Движение средств».
- Из записей видно, что списание средств с лицевого счета за услугу «Выписка о подтверждении публикации сообщения №006629., Доставка» осуществляется по двум плательщикам: на 329 рублей и на 71 рубль.

Дата операции	Вид операции	Описание	Сумма	Счет	Платательщик
06.11.2014	Расход	Выписка о подтверждении публикации сообщения № 006629., Доставка	329,00		
06.11.2014	Расход	Выписка о подтверждении публикации сообщения № 006629., Доставка	71,00		

Пример отображения операции «Расход» с двумя плательщиками. Рис.96

6. Выписка о подтверждении публикации отчета №XXXXXX

Аналогично «Выписка о подтверждении публикации сообщения №XXXXXX»

7. Выписка о подтверждении публикации отчета №XXXXXX., Доставка

Аналогично «Выписка о подтверждении публикации сообщения №XXXXXX., Доставка»

Сумма	Сумма услуги
Счет	Номер счета и дата оплаты счета
Платательщик	Наименование/Ф.И.О. плательщика

4.7.3. Платежные реквизиты

На странице «Платежные реквизиты» отображаются все платежные реквизиты плательщиков. Путь от главного меню: АИС «Единый Федеральный реестр сведений о банкротстве» => Оплата => Платежные реквизиты.

ЕДИНЫЙ ФЕДЕРАЛЬНЫЙ РЕЕСТР СВЕДЕНИЙ О БАНКРОТСТВЕ

ЛИЧНЫЙ КАБИНЕТ АРБИТРАЖНОГО УПРАВЛЯЮЩЕГО

СООБЩЕНИЯ | ОТЧЁТЫ | ОПЛАТА | РЕЕСТРЫ | ПРОФИЛЬ

Платежные реквизиты

- Счета
- Движение средств
- Платежные реквизиты**
- Почтовые адреса

Путь от главного меню на страницу «Платежные реквизиты». Рис.97

На странице «Платежные реквизиты» создаются платежные реквизиты плательщиков за публикацию сообщений/отчетов и другие услуги ЕФРСБ. Сохраненные реквизиты используются при создании счета на оплату сообщения/отчета или в заказе ВЫПИСКИ.

Платежные реквизиты

Ссылка на создание новых платежных реквизитов

[Создать новые платежные реквизиты](#)

Наименование плательщика	Краткое наименование плательщика	Юридический адрес	Почтовый адрес	Почтовый индекс	ИНН	КПП	
Закрытое Акционерное Общество "Одуванчик"	ЗАО "Одуванчик"	100500, Москва, г. Москва, ул. Апрельская, д. 550, корп. 5, а/я 550	100600, Москва, г. Москва, ул. Майская, д. 600, корп. 6, а/я 660	100600	1234567894	123456789	✕ удалить
Иванов Иван Иванович	Иванов И.И.		123654, Московская область, г. Мытищи, ул. Советская, д.1	123654	896574236845		✕ удалить
Краснов Юрий Сергеевич	Краснов Ю.С.		123987, Московская область, Одинцово, Лизы Чайкиной, 10, 5	123987	123456789101		✕ удалить
ООО Ласточка	ООО Ласточка	123456, Алтайский край, гор. Москва, ул. Советская, д. 18	123487, Белгородская область, гор. Москва, ул. Ленина, д. 100	123487	1234567894	896574235	✕ удалить
Третьяков Илья Тимофеевич	Третьяков Илья Тимофеевич	119415, Адыгея (республика), Кировский, Москва, Москва, Удальцова, 35, 39	119415, Адыгея (республика), Кировский, Москва, Шокальского, д. 59, 2, 320	119415	0000000000	000000000	✕ удалить

Страница «Платежные реквизиты». Рис. 98

В верхней, правой части страницы расположена ссылка «Создать новые платежные реквизиты». Для создания новых платежных реквизитов кликните по ссылке левой кнопкой мыши один раз, откроется форма «Платежные реквизиты».

Форма создания платежных реквизитов. Рис. 99

Плательщиком может быть, как физическое, так и юридическое лицо. Перед заполнением атрибутов необходимо установить соответствующий тип плательщика, используя radio button.

«Платежные реквизиты юр. лицо». Таблица 54.

Наименование атрибута	Описание
Установлен тип плательщика – Юридическое лицо	
Наименование плательщика	Значение атрибута задается вручную. Необходимо указать полное наименование плательщика, например: Закрытое Акционерное Общество «Премьера». Обязательно для заполнения.
Краткое наименование плательщика	Значение атрибута задается вручную. Необходимо указать краткое наименование плательщика, например: ЗАО «Премьера». Обязательно для заполнения.
Юридический адрес	<p>Кликните левой кнопкой мыши по значению атрибута один раз, откроется форма для заполнения юридического адреса, в которой необходимо заполнить значение атрибутов:</p> <ul style="list-style-type: none"> • Регион. Выбор осуществляется из справочника регионов. Обязательно для заполнения. • Город. Значение атрибута задается вручную. Необходимо указать город в соответствии с подсказкой. • Населенный пункт. Значение атрибута задается вручную. Необходимо указать населенный пункт в соответствии с подсказкой. • Район. Значение атрибута задается вручную. Необходимо указать район в соответствии с подсказкой.

	<ul style="list-style-type: none"> • Улица. Значение атрибута задается вручную. Необходимо указать улицу в соответствии с подсказкой. • Номер дома. Значение атрибута задается вручную. Необходимо указать номер дома в соответствии с подсказкой. Обязательно для заполнения. • Корпус (строение). Значение атрибута задается вручную. Необходимо указать корпус (строение) в соответствии с подсказкой. • Офис (квартира). Значение атрибута задается вручную. Необходимо указать офис (квартиру) в соответствии с подсказкой. • Абонентский ящик. Значение атрибута задается вручную. Необходимо указать абонентский ящик в соответствии с подсказкой. • Почтовый индекс. Значение атрибута задается вручную. Необходимо указать абонентский ящик в соответствии с подсказкой. Обязательно для заполнения. <p>По кнопке «Сохранить» выполняется сохранение. Кнопка «Назад» возвращает пользователя в форму «Платежные реквизиты».</p> <p>Напротив атрибута «Юридический адрес» расположена кнопка «Изменить», кликнув левой кнопкой мыши, открывается сохраненный юридический адрес для ввода изменений.</p>
Адрес плательщика	<p>Кликните левой кнопкой мыши по значению атрибута один раз, откроется форма для заполнения адреса плательщика. Необходимо заполнить значение атрибутов:</p> <ul style="list-style-type: none"> • Регион. Выбор осуществляется из справочника регионов. Обязательно для заполнения. • Город. Значение атрибута задается вручную. Необходимо указать город в соответствии с подсказкой. • Населенный пункт. Значение атрибута задается вручную. Необходимо указать населенный пункт в соответствии с подсказкой. • Район. Значение атрибута задается вручную. Необходимо указать район в соответствии с подсказкой. • Улица. Значение атрибута задается вручную. Необходимо указать улицу в соответствии с подсказкой. • Номер дома. Значение атрибута задается вручную. Необходимо указать номер дома в соответствии с подсказкой. Обязательно для заполнения. • Корпус (строение). Значение атрибута задается вручную. Необходимо указать корпус (строение) в соответствии с подсказкой.

	<ul style="list-style-type: none"> • Офис (квартира). Значение атрибута задается вручную. Необходимо указать офис (квартиру) в соответствии с подсказкой. • Абонентский ящик. Значение атрибута задается вручную. Необходимо указать абонентский ящик в соответствии с подсказкой. • Почтовый индекс. Значение атрибута задается вручную. Необходимо указать абонентский ящик в соответствии с подсказкой. Обязательно для заполнения. <p>По кнопке «Сохранить» выполняется сохранение. Кнопка «Назад» возвращает пользователя в форму «Платежные реквизиты».</p> <p>Напротив атрибута «Адрес плательщика» расположена кнопка «Изменить», кликнув левой кнопкой мыши, открывается сохраненный адрес плательщика для ввода изменений.</p>
ИНН	Значение атрибута задается вручную. Для юридического лица значение «ИНН» должно содержать 10-тизначное число. Обязательно для заполнения.
КПП	Значение атрибута задается вручную. Атрибут «КПП» должно содержать 9-тизначное число. Обязательно для заполнения.
<p>Кнопка «Отмена» отменяет процесс создания платежных реквизитов.</p> <p>Кнопка «Сохранить» инициирует процесс сохранения корректно введенных платежных реквизитов.</p>	

Физическое лицо
 Юридическое лицо

Наименование плательщика:

Краткое наименование плательщика:

Юридический адрес:

Адрес плательщика:

ИНН:

КПП:

Заполненная форма платежных реквизитов юр. лица. Рис. 100

«Платежные реквизиты физ. лицо». Таблица 55.

Наименование атрибута	Описание
Установлен тип плательщика – Физическое лицо	
Наименование плательщика	Значение атрибута задается вручную. Необходимо указать фамилию, имя и отчество.

	Пример: Серов Петр Васильевич
Краткое наименование плательщика	Значение атрибута задается вручную. Необходимо указать краткое имя плательщика. Пример: Серов П.В.
Адрес плательщика	<p>Кликните левой кнопкой мыши по значению атрибута один раз, откроется форма для заполнения адреса плательщика. Необходимо заполнить значение атрибутов:</p> <ul style="list-style-type: none"> • Регион. Выбор осуществляется из справочника регионов. Обязательно для заполнения. • Город. Значение атрибута задается вручную. Необходимо указать город в соответствии с подсказкой. • Населенный пункт. Значение атрибута задается вручную. Необходимо указать населенный пункт в соответствии с подсказкой. • Район. Значение атрибута задается вручную. Необходимо указать район в соответствии с подсказкой. • Улица. Значение атрибута задается вручную. Необходимо указать улицу в соответствии с подсказкой. • Номер дома. Значение атрибута задается вручную. Необходимо указать номер дома в соответствии с подсказкой. Обязательно для заполнения. • Корпус (строение). Значение атрибута задается вручную. Необходимо указать корпус (строение) в соответствии с подсказкой. • Офис (квартира). Значение атрибута задается вручную. Необходимо указать офис (квартиру) в соответствии с подсказкой. • Абонентский ящик. Значение атрибута задается вручную. Необходимо указать абонентский ящик в соответствии с подсказкой. • Почтовый индекс. Значение атрибута задается вручную. Необходимо указать абонентский ящик в соответствии с подсказкой. Обязательно для заполнения. <p>По кнопке «Сохранить» выполняется сохранение. Кнопка «Назад» возвращает пользователя в форму «Платежные реквизиты».</p> <p>Напротив атрибута «Адрес плательщика» расположена кнопка «Изменить», кликнув левой кнопкой мыши, открывается сохраненный адрес плательщика для ввода изменений.</p>
ИНН	Значение атрибута задается вручную. Для физического лица значение «ИНН» должно содержать 12-тизначное число. Обязательно для заполнения.
<p>Кнопка «Отмена» отменяет процесс создания платежных реквизитов. Кнопка «Сохранить» инициирует процесс сохранения корректно введенных платежных реквизитов.</p>	

Физическое лицо Юридическое лицо

Наименование плательщика: Серов Петр Васильевич

Краткое наименование плательщика: Серов П.В.


Адрес плательщика: 654321, Воронежская область, г. Воронеж, ул. Июльская, д. 5, кор. 3, кв. 54

ИНН: 123456789012

[ИЗМЕНИТЬ](#) [ОТМЕНА](#) [СОХРАНИТЬ](#)

Заполненная форма платежных реквизитов физ. лицо. Рис. 101

На странице «Платежные реквизиты» отобразятся сохраненные плательщики:


ЕДИНЫЙ ФЕДЕРАЛЬНЫЙ РЕЕСТР СВЕДЕНИЙ О БАНКРОТСТВЕ
🏠 ЛИЧНЫЙ КАБИНЕТ АРБИТРАЖНОГО УПРАВЛЯЮЩЕГО

[СООБЩЕНИЯ](#) [ОТЧЁТЫ](#) [ОПЛАТА](#) [РЕЕСТРЫ](#) [ПРОФИЛЬ](#)

Платежные реквизиты [Создать новые платежные реквизиты](#)

Наименование плательщика	Краткое наименование плательщика	Юридический адрес	Почтовый адрес	Почтовый индекс	ИНН	КПП	
Закрyto Акционерное Общество "Премьера"	ЗАО "Премьера"	141300, Московская область, г. Сергиев Посад, ул. Пограничная, д. 5, кор. 4, оф. 25, а/я 123	123456, Москва, г. Москва, ул. Зеленая, д. 18	123456	1234567890	123456789	✕ УДАЛИТЬ
Серов Петр Васильевич	Серов П.В.		654321, Воронежская область, г. Воронеж, ул. Июльская, д. 5, кор. 3. кв. 54	654321	123456789012		✕ УДАЛИТЬ

Сохраненные платежные реквизиты. Рис. 102

4.8. Закладка «Реестры»

4.8.1. Должники

На странице «Поиск должников» отображается фильтр поиска должников, в отношении которых производится процедура банкротства. Путь от главного меню: АИС «Единый Федеральный реестр сведений о банкротстве» => Реестры => Должники.

На странице «Поиск должников» возможны действия: Поиск должника юридического лица, Поиск должника физического лица, Добавление должника юридического лица, Добавление должника физического лица, Добавление судебного дела.

- Поиск должника юридического лица

Должники

Юр. лица Физ. лица

Наименование: Адрес:

Регион: ОКОПФ: Все

Категория: Все категории Код: (ИНН, ОГРН, ОКПО)

Мои

[Добавить должника - юридическое лицо](#)
[Добавить должника - физическое лицо](#)

Категория	Наименование	ИНН	ОГРН	Юр. адрес	Регион	Сообщений
Иная финансовая организация	111	4444444444	444444444444	333	Владимирская область	0
Обычная организация	111	1244325547	6576587867567	111	Волгоградская область	4

Страница «Поиск должников». Рис. 103

Выбрав вкладку «Юр. лица» необходимо задать критерии поиска, при поиске можно задать следующие фильтры:

«Закладка – Юридические лица». Таблица 56.

Наименование атрибута	Описание
Закладка – Юридические лица	
Наименование	Название организации вводится вручную
Адрес	Адрес вводится вручную, поиск происходит по вхождению указанной подстроки в «юридический адрес» и «фактический адрес»
Регион	Выбор осуществляется из справочника регионов нахождения должника
ОКОПФ	Выбор осуществляется из справочника ОКОПФ должника
Категория	Выбор осуществляется из выпадающего списка категорий, может принимать значения: <ul style="list-style-type: none"> • Все категории • Градообразующая организация • Иная финансовая организация • Кредитная организация • Ликвидируемый должник • Обычная организация • Отсутствующий должник • Сельскохозяйственная организация • Стратегическое предприятие и организация • Субъект естественных монополий
Код	Код вводится вручную, поиск будет осуществляться по коду: ИНН, ОГРН или ОКПО
Отобразить только мои	При включенном признаке будет осуществляться поиск должника, процедуру банкротства которого проводит текущий пользователь.
По кнопке «Очистить» значения введенных данных по атрибутам будет очищено.	

Кнопка «Поиск» инициирует процесс поиска по заданным значениям атрибутов фильтра.

- Поиск должника физического лица

Выбрав закладку «Физ. лица» необходимо задать критерии поиска, при поиске можно задать следующие фильтры:

«Закладка – Физические лица». Таблица 57.

Наименование атрибута	Описание
Закладка – Физические лица	
Фамилия	Поиск будет осуществляться по введенной вручную фамилии.
Имя	Поиск будет осуществляться по введенному вручную имени.
Отчество	Поиск будет осуществляться по введенному вручную отчеству.
Регион	Выбор осуществляется из справочника регионов нахождения должника.
Место жительства	Место жительства вводится вручную, поиск происходит по вхождению указанной подстроки в «Место жительства» регистрации должника.
Категория	Выбор осуществляется из выпадающего списка категорий, может принимать значения: <ul style="list-style-type: none">• Все категории• Индивидуальный предприниматель• Крестьянское (фермерское) хозяйство• Отсутствующий должник• Физическое лицо
Код	Код вводится вручную, поиск будет осуществляться по коду: ИНН, ОГРНИП.
Отобразить только мои	При включенном признаке будет осуществляться поиск должника, процедуру банкротства которого проводит текущий пользователь.
По кнопке «Очистить» значения введенных данных по атрибутам будет очищено. Кнопка «Поиск» инициирует процесс поиска по заданным значениям атрибутов фильтра.	

По ссылке «Добавить должника – Физическое лицо» откроется «Карточка должника – физического лица».

По ссылке «Добавить должника – юридическое лицо» откроется «Карточка должника – юридического лица»:

- Добавление должника юридического лица

Карточка должника - юридического лица

Профиль

Ответственный арбитражный управляющий

Полное наименование *

Краткое наименование *

Юридический адрес *

Фактический адрес

Регион *

E-mail

Телефон

Категория должника *

ОКОПФ *

ИНН *

ОГРН *

ОКПО

Контактное лицо

Дополнительная информация

[ЗАГРУЗИТЬ ДАННЫЕ ИЗ ЕГРИУЛ](#)

[ПОДПИСАТЬ И СОХРАНИТЬ](#)

Карточка должника – юридического лица. Рис. 104

Карточка должника – юридического лица. Таблица 58.

Наименование атрибута	Описание
Ответственный арбитражный управляющий	Поле заполняется автоматически, не редактируемое. Подставляется из профиля пользователя.
Полное наименование	Значение атрибута задается вручную. Необходимо указать полное наименование должника. Обязательно для заполнения.
Краткое наименование	Значение атрибута задается вручную. Необходимо указать краткое наименование должника. Обязательно для заполнения.
Юридический адрес	Значение атрибута задается вручную. Обязательно для заполнения.
Фактический адрес	Значение атрибута задается вручную
Регион	Значение атрибута задается по справочнику регионов, для этого кликните левой кнопкой мыши по значению атрибута. Обязательно для заполнения.
E-mail	Значение атрибута задается вручную
Телефон	Значение атрибута задается вручную
Категория должника	Значение атрибута выбирается из списка. Кликните левой кнопкой мыши по значению поля один раз и выберите нужное значение. Обязательно для заполнения.

ОКОПФ	Значение атрибута задается по справочнику ОКОПФ, для этого кликните левой кнопкой мыши по значению атрибута. Обязательно для заполнения.
ИНН	Значение атрибута задается вручную и должно содержать 10-тизначное число. Обязательно для заполнения.
ОГРН	Значение атрибута задается вручную и должно содержать 13-тизначное число. Обязательно для заполнения.
ОКПО	Значение кода ОКПО задается вручную и должно содержать 8-мизначное число.
Контактное лицо	Значение атрибута задается вручную, текстовое поле.
Дополнительная информация	Значение атрибута задается вручную, текстовое поле.
<p>По кнопке «Загрузить данные из ЕГРЮЛ» пользователь инициирует загрузку данных из реестра ЕГРЮЛ, предварительно указав значение атрибута «ОГРН».</p> <p>По кнопке «Подписать и сохранить» пользователь инициирует два действия: сохранения должника юридического лица и подписание. Кликнув левой кнопкой мыши на кнопку «Подписать и сохранить» откроется выбор сертификата для цифровой подписи, для подписания выберите сертификат и нажмите на кнопку «ОК».</p>	

- Добавление должника физического лица

Карточка должника - физического лица

Профиль

Ответственный арбитражный управляющий

Категория должника *

Фамилия *

Имя *

Отчество

Ранее имевшиеся ФИО

Фамилия	Имя	Отчество

[Добавить запись](#)

Дата рождения *

Место рождения *

Телефон

Регион *

ИНН * ЗАГРУЗИТЬ ДАННЫЕ ИЗ ЕГРИП

ОГРНИП

СНИЛС *

Место жительства *
По паспорту, при отсутствии указывается фактическое место жительства

Дополнительная информация

ПОДПИСАТЬ И СОХРАНИТЬ

Карточка должника – физического лица. Таблица 59.

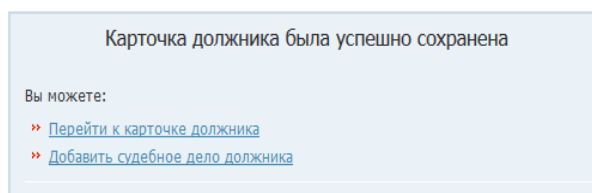
Наименование атрибута	Описание
Ответственный арбитражный управляющий	Поле заполняется автоматически, не редактируемое. Подставляется из профиля пользователя.
Категория должника	Значение атрибута выбирается из списка. Кликните левой кнопкой мыши по значению поля один раз и выберите необходимое значение: Индивидуальный предприниматель, Крестьянское (фермерское) хозяйство, Отсутствующий должник или Физическое лицо. Обязательно для заполнения.
Фамилия	Значение атрибута задается вручную. Необходимо указать фамилию должника. Обязательно для заполнения.
Имя	Значение атрибута задается вручную. Необходимо указать имя должника. Обязательно для заполнения.
Отчество	Значение атрибута задается вручную. Необходимо указать отчество должника.
Ранее имевшиеся ФИО	Значения задаются в отдельном окне «Ранее имевшиеся ФИО» при нажатии по записи «Добавить запись». Обязательно необходимо указать фамилию, имя и в случае если имеется отчество. При нажатии на кнопку «Сохранить» выполнится сохранение и возврат к карточке должника – физического лица. <ul style="list-style-type: none"> • Удалить. В каждой строке значения ранее имевшихся ФИО есть ссылка – «Удалить», по нажатию которой удаляются записи. • Для редактирования необходимо кликнуть левой кнопкой мыши по ранее внесенной записи, откроется окно «Ранее имевшиеся ФИО», после редактирования для сохранения внесенных изменений необходимо нажать на кнопку «Сохранить».
Дата рождения	Выбор значения даты задается по ячейке календаря, для этого необходимо кликнуть по ячейке левой кнопкой мыши и указать дату по календарю или при помощи клавиатуры, для этого введите в отведенном поле дату в формате: «дд.мм.гггг». Значение поля является обязательным для всех категорий должников, кроме «Крестьянское (фермерское) хозяйство».
Место рождения	Текстовое поле. Значение поля является обязательным для всех категорий должников, кроме «Крестьянское (фермерское) хозяйство».
Телефон	Значение атрибута задается вручную.
Регион	Значение атрибута задается по справочнику регионов, для этого кликните левой кнопкой мыши по значению атрибута. Обязательно для заполнения.

ИНН	Значение атрибута задается вручную и должно содержать 12-тизначное число. Обязательно к заполнению для категорий должников: Индивидуальный предприниматель, Крестьянское (фермерское) хозяйство. Необязательно к заполнению для категорий должников: Физическое лицо и Отсутствующий должник.
ОГРНИП	Значение атрибута задается вручную и должно содержать 15-тизначное число. Необязательно для категорий: Физическое лицо, Крестьянское (фермерское) хозяйство, Отсутствующий должник. Обязательно для заполнения категории должника – Индивидуальный предприниматель. Для категории должника «Физическое лицо» поле для ввода значения недоступно для заполнения.
СНИЛС	Значение атрибута задается вручную и должно содержать 11-тизначное число. Обязательно для заполнения.
Место жительства	Значение атрибута задается вручную. Необходимо указать данные по паспорту, в случае если имеются. При отсутствии необходимо указать фактическое место жительства. Обязательно для заполнения.
Дополнительная информация	Значение атрибута задается вручную, текстовое поле. Необязательно для заполнения.
<ul style="list-style-type: none"> По кнопке «Загрузить данные из ЕГРИП» пользователь инициирует загрузку данных из реестра ЕГРИП, предварительно указав значение атрибута «ИНН». При помощи загрузки данных из реестра возможно заполнение карточки должника по следующим атрибутам: Фамилия, Имя, Отчество, Телефон, ИНН, ОГРНИП и адрес места жительства. Кнопка «Загрузить данные из ЕГРИП» недоступна для категории должника «Физическое лицо». По кнопке «Подписать и сохранить» пользователь инициирует два действия: сохранения должника физического лица и подписание. Кликнув левой кнопкой мыши на кнопке «Подписать и сохранить» откроется выбор сертификата для цифровой подписи, для подписания выберите сертификат и нажмите на кнопку «ОК». Кнопка «Удалить» в карточке должника – физического лица доступна только для тех должников, для которых АУ является ответственным. 	

4.8.2. Судебные дела

После сохранения и подписи карточки должника откроется результат сохранения, где возможны варианты: «Перейти к карточке должника» или «Добавить судебное дело должника».

Результат сохранения



Результат сохранения должника. Рис. 106

Для возможности публикации сообщения и отчета, Арбитражный управляющий должен указать в карточке должника его судебные дела, относящиеся к процедуре банкротства.

Добавить судебное дело, относящее к сохраненному должнику возможно по ссылке «Добавить судебное дело должника» или из карточки должника. Кликните по ссылке «Перейти к карточке должника»:

Карточка должника - физического лица

Профиль **Список дел**

[Сведения из ЕГРИП](#) [История изменений](#)

Ответственный арбитражный управляющий: Третьяков Илья Тимофеевич

Категория должника: Физическое лицо

Фамилия: Ядина

Имя: Яна

Отчество: Олеговна

Ранее имевшиеся ФИО

Фамилия	Имя	Отчество	
Салодовникова	Яна	Олеговна	Удалить

[Добавить запись](#)

Дата рождения: 01.06.2015

Место рождения: Г. Братск

Телефон:

Регион: Иркутская область

ИНН: 888888888888

ОГРНИП:

СНИЛС: 0000000000

Место жительства: г. Москва ул. Свободы д.5
По паспорту, при отсутствии указывается фактическое место жительства

Дополнительная информация:

[ПОДПИСАТЬ И СОХРАНИТЬ](#) [УДАЛИТЬ](#)

Заполненная карточка должника – физического лица. Рис. 107

После сохранения и подписания должника по кнопке «Подписать и сохранить» в карточке появится закладка «Список дел». Для перехода кликните левой кнопкой мыши по закладке один раз.



Карточка должника - физического лица

Профиль | **Список дел**

Список дел пуст **Добавить дело**

Закладка – «Список дел». Рис. 108

При переходе на закладку «Список дел» отображается список дел, относящихся к должнику. Для того чтобы добавить новое дело кликните по ссылке «Добавить дело».

В «Карточке судебного дела по должнику» создаются дела первой инстанции и последующих инстанций.

- Создание дела суда общей юрисдикции

Карточка судебного дела по должнику

Дело

Суды РФ: Суд общей юрисдикции

Номер дела: 123

Субъект РФ: Москва

Уровень суда: Районный суд, городской суд

Суд: Бабушкинский районный суд (город Москва)

Выбор значений осуществляется по выпадающим спискам справочников

Если дело не относится к первой инстанции, необходимо снять галочку «Первая инстанция»

Выбор по выпадающему списку: «Арбитражный суд» или «Суд общей юрисдикции»

Кнопка сохранения дела **СОХРАНИТЬ**

Кнопка отмены, при нажатии возвращает в список дел **ОТМЕНА**

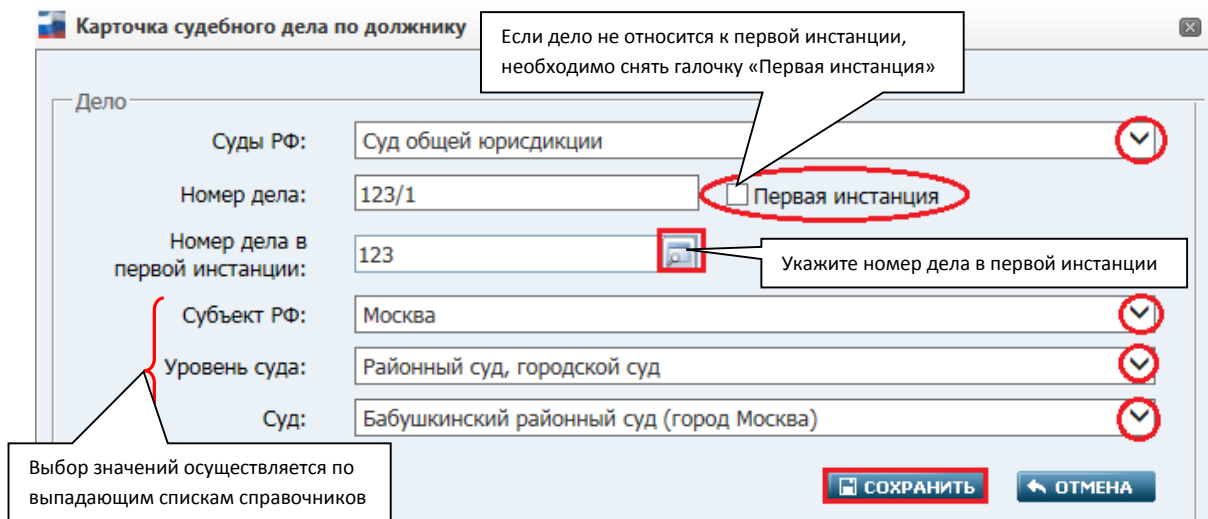
Создание дела суда общей юрисдикции первой инстанции. Рис. 109

Создание дела. Таблица 60.

Наименование атрибута	Описание
Создание дела суда общей юрисдикции первой инстанции	
Суды РФ	Значение атрибута задается по выпадающему списку, укажите: <ul style="list-style-type: none"> • Суд Общей Юрисдикции Значение атрибута обязательно для выбора.
Номер дела	Значение атрибута задается вручную, текстовое поле, обязательно для заполнения.
Первая инстанция	Если дело относится к первой инстанции, опция должна быть включена. При создании судебного дела галочка установлена по умолчанию.

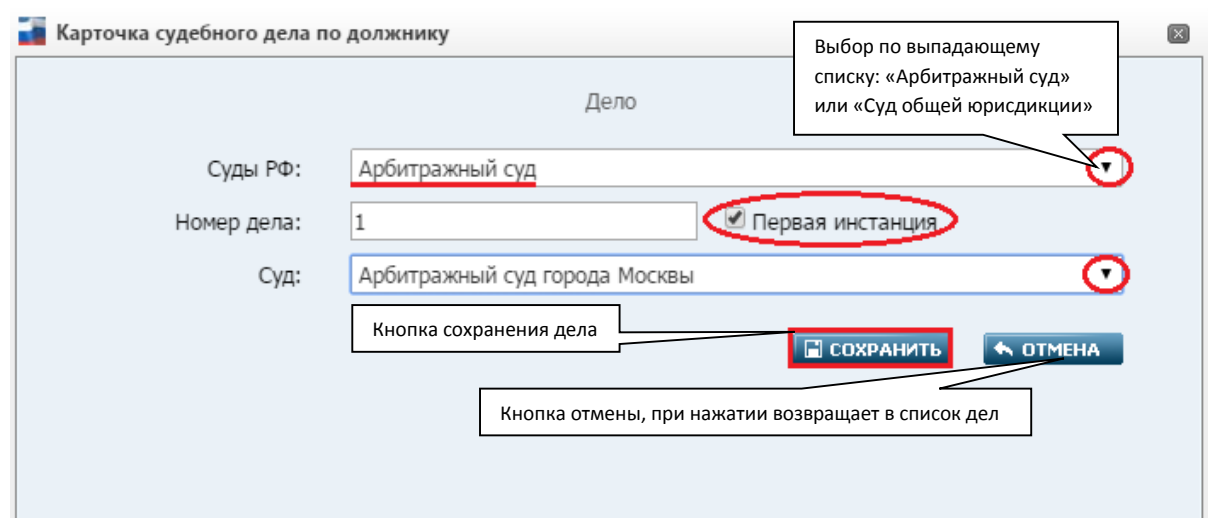
Субъект РФ	Значение атрибута задается по выпадающему списку. Необходимо обязательно выбрать «Субъект РФ» или/и «Уровень суда» для выбора суда.
Уровень суда	Значение атрибута задается по выпадающему списку. Необходимо обязательно выбрать «Уровень суда» или/и «Субъект РФ» для выбора суда.
Кнопка «Удалить»	Отображается в уже созданной карточке судебного дела по делам, по которым не было публикаций. Если по судебному делу выполнена публикация сообщений и дело имеет дела-потомка в вышестоящей инстанции, то удалить такое дело нельзя. Для удаления кликните левой кнопкой мыши по кнопке «Удалить», в открывшемся уведомлении: «Вы действительно хотите удалить это дело?» необходимо нажать на кнопку «ОК» или «Отмена» в зависимости от принятого решения.
Кнопка «Сохранить»	Для сохранения карточки судебного дела по должнику кликните левой кнопкой мыши по кнопке «Сохранить».
Кнопка «Отмена»	Для отмены выполненных действий в карточке судебного дела по должнику кликните левой кнопкой мыши по кнопке «Отмена».
Создание дела суда общей юрисдикции последующих инстанций	
Суды РФ	Значение атрибута задается по выпадающему списку, укажите: <ul style="list-style-type: none"> • Суд Общей Юрисдикции Значение атрибута обязательно для выбора.
Номер дела	Значение атрибута задается вручную, текстовое поле, обязательно для заполнения.
Первая инстанция	Если судебное дело не относится к первой инстанции, то необходимо выключить опцию.
Номер дела в первой инстанции	Номер дела в первой инстанции выбирается из справочника «Выбор первичного дела». Кликните по пустому значению поля левой кнопкой мыши один раз и укажите из списка необходимое дело.
Субъект РФ	Значение атрибута задается по выпадающему списку. Необходимо обязательно выбрать «Субъект РФ» или/и «Уровень суда» для выбора суда.
Уровень суда	Значение атрибута задается по выпадающему списку. Необходимо обязательно выбрать «Уровень суда» или/и «Субъект РФ» для выбора суда.
Кнопка «Удалить»	Отображается в уже созданной карточке судебного дела по делам, по которым не было публикаций. Если по судебному делу выполнена публикация сообщений и дело имеет дела-потомка в вышестоящей инстанции, то удалить такое дело нельзя. Для удаления кликните левой кнопкой мыши по кнопке «Удалить», в открывшемся уведомлении: «Вы действительно хотите удалить это дело?» необходимо нажать на кнопку «ОК» или «Отмена» в зависимости от принятого решения.
Кнопка «Сохранить»	Для сохранения карточки судебного дела по должнику кликните левой кнопкой мыши по кнопке «Сохранить».

Кнопка «Отмена»	Для отмены выполненных действий в карточке судебного дела по должнику кликните левой кнопкой мыши по кнопке «Отмена».
-----------------	---



Создание дела суда общей юрисдикции. Рис. 110

- Создание дела арбитражного суда

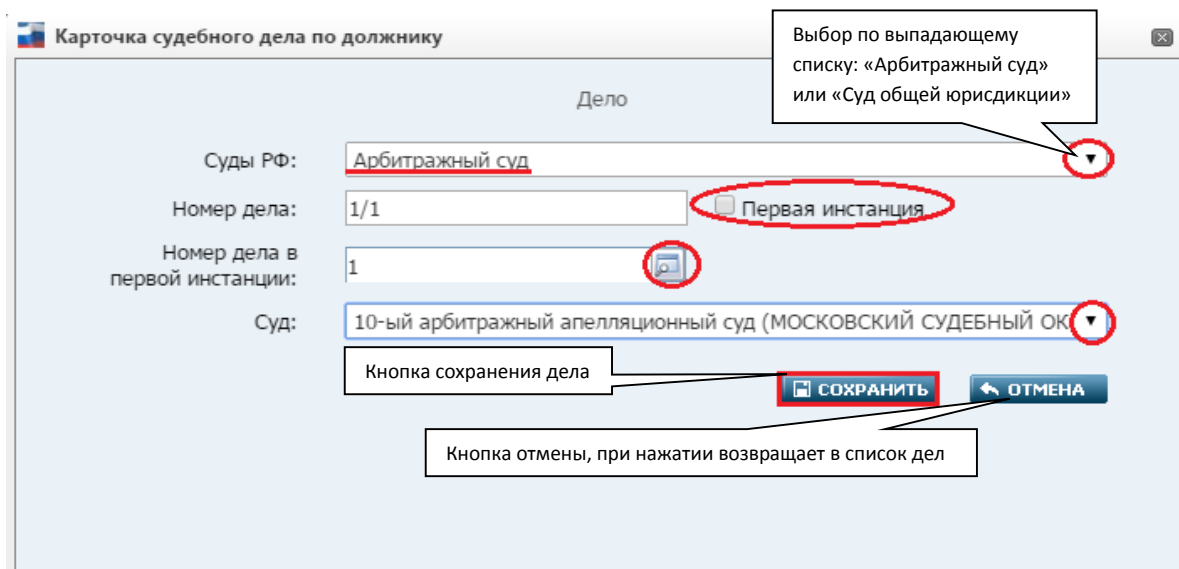


Создание дела арбитражного суда первой инстанции. Рис. 111

Создание дела. Таблица 61.

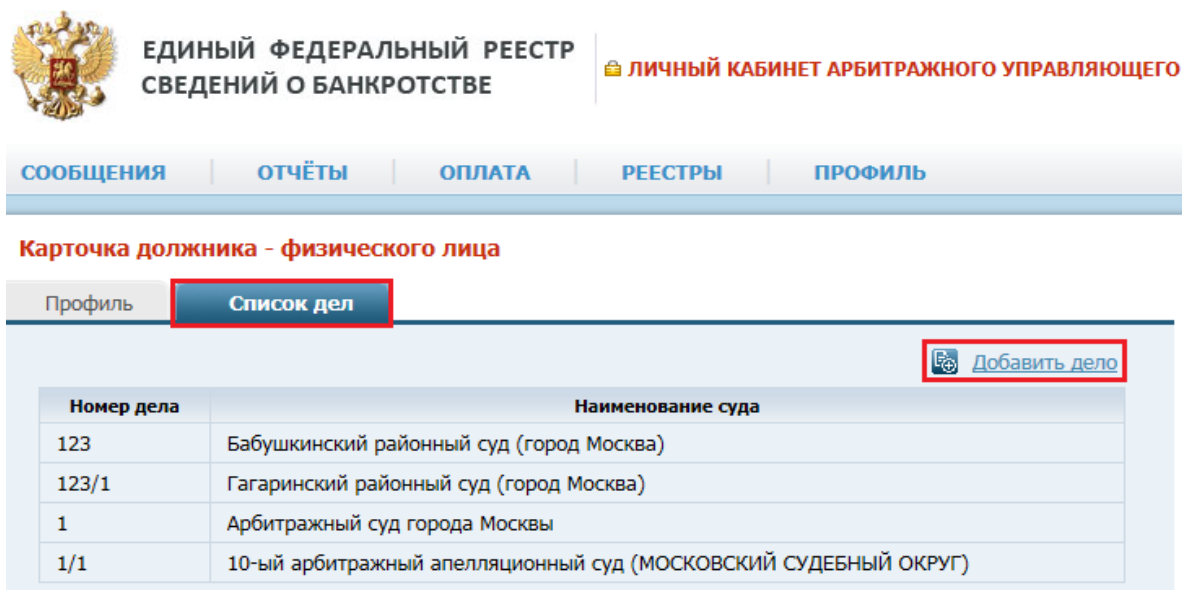
Наименование атрибута	Описание
Создание дела арбитражного суда первой инстанции	
Суды РФ	Значение атрибута задается по выпадающему списку, укажите: <ul style="list-style-type: none"> Арбитражный суд Значение атрибута обязательно для выбора.
Номер дела	Значение атрибута задается вручную, текстовое поле, обязательно для заполнения.

Первая инстанция	Если дело относится к первой инстанции, опция должна быть включена. При создании судебного дела галочка установлена по умолчанию.
Суд	Значение атрибута выбирается из справочника, кликните левой кнопкой мыши по значению поля. Обязательно для заполнения.
Кнопка «Удалить»	Отображается в уже созданной карточке судебного дела по делам, по которым не было публикаций. Если по судебному делу выполнена публикация сообщений и дело имеет дела-потомка в вышестоящей инстанции, то удалить такое дело нельзя. Для удаления кликните левой кнопкой мыши по кнопке «Удалить», в открывшемся уведомлении: «Вы действительно хотите удалить это дело?» необходимо нажать на кнопку «ОК» или «Отмена» в зависимости от принятого решения.
Кнопка «Сохранить»	Для сохранения карточки судебного дела по должнику кликните левой кнопкой мыши по кнопке «Сохранить».
Кнопка «Отмена»	Для отмены введенных данных, кликните по кнопке левой кнопкой мыши один раз. Карточка судебного дела по должнику закроется, произойдет возврат на страницу «Карточка должника – юридического лица».
Создание дела арбитражного суда последующих инстанций	
Суды РФ	Значение атрибута задается по выпадающему списку, укажите: • Арбитражный суд Значение атрибута обязательно для выбора.
Номер дела	Значение атрибута задается вручную, текстовое поле, обязательное для заполнения.
Первая инстанция	Если судебное дело не относится к первой инстанции, то необходимо выключить опцию.
Номер дела в первой инстанции	Значение атрибута задается из справочника ранее созданных дел первой инстанции по должнику. Обязательно для заполнения.
Суд	Значение атрибута выбирается из справочника, кликните левой кнопкой мыши по значению поля. Обязательно для заполнения.
Кнопка «Удалить»	Отображается в уже созданной карточке судебного дела по делам, по которым не было публикаций. Если по судебному делу выполнена публикация сообщений и дело имеет дела-потомка в вышестоящей инстанции, то удалить такое дело нельзя. Для удаления кликните левой кнопкой мыши по кнопке «Удалить», в открывшемся уведомлении: «Вы действительно хотите удалить это дело?» необходимо нажать на кнопку «ОК» или «Отмена» в зависимости от принятого решения.
Кнопка «Сохранить»	Кнопка сохранения созданного дела по должнику.
Кнопка «Отмена»	Для отмены введенных данных, кликните по кнопке левой кнопкой мыши один раз. Карточка судебного дела по должнику закроется, произойдет возврат на страницу «Карточка должника – юридического лица».



Создание дела арбитражного суда. Рис. 112

При нажатии на кнопку «Сохранить» судебное дело сохранится. Система вернет пользователя в список дел, где появится новая запись судебного дела.



Просмотр дел должника. Рис. 113

- Передача дела между судами

Если после возбуждения производства по делу о банкротстве гражданина суд общей юрисдикции установит, что на момент возбуждения такого дела гражданин является или являлся индивидуальным предпринимателем, денежные обязательства и (или) обязанность по уплате обязательных платежей которого возникли в результате осуществления

предпринимательской деятельности, суд общей юрисдикции передает данное дело в арбитражный суд по месту жительства гражданина.

Если после возбуждения производства по делу о банкротстве гражданина арбитражный суд установит, что на момент возбуждения данного дела гражданин не является или не являлся индивидуальным предпринимателем, арбитражный суд передает данное дело в суд общей юрисдикции по месту жительства гражданина, за исключением случая, если гражданин прекратил деятельность в качестве индивидуального предпринимателя, но его денежные обязательства и (или) обязанность по уплате обязательных платежей возникли в результате осуществления им предпринимательской деятельности.

Выполним переход из арбитражного суда в суд общей юрисдикции:

Дело передается из арбитражного суда в суд общей юрисдикции. Рис. 114

Передача дела из арбитражного суда в суд общей юрисдикции. Таблица 62

Наименование атрибута	Описание
Передача дела из арбитражного суда в суд общей юрисдикции	
Суды РФ	Значение атрибута задается по выпадающему списку. Для перехода существующего дела из арбитражного суда в суд общей юрисдикции укажите: <ul style="list-style-type: none"> • Суд общей юрисдикции
Номер дела	Значение атрибута задается вручную, текстовое поле, обязательное для заполнения.
Первая инстанция	Если судебное дело передается из суда в суд, то опция не редактируема при переходе.
Субъект РФ	Значение атрибута задается по выпадающему списку. Необходимо обязательно выбрать «Субъект РФ» или/и «Уровень суда» для выбора суда.
Уровень суда	Значение атрибута задается по выпадающему списку. Необходимо обязательно выбрать «Уровень суда» или/и «Субъект РФ» для выбора суда.
Суд	Значение атрибута выбирается из справочника, кликните левой кнопкой мыши по значению поля. Обязательно для заполнения.

Кнопка «Удалить»	Отображается в уже созданной карточке судебного дела по делам, по которым не было публикаций. Если по судебному делу выполнена публикация сообщений и дело имеет дела-потомка в вышестоящей инстанции, то удалить такое дело нельзя. Для удаления кликните левой кнопкой мыши по кнопке «Удалить», в открывшемся уведомлении: «Вы действительно хотите удалить это дело?» необходимо нажать на кнопку «ОК» или «Отмена» в зависимости от принятого решения.
Кнопка «Сохранить»	Кнопка сохранения созданного дела по должнику.
Кнопка «Отмена»	Для отмены введенных данных, кликните по кнопке левой кнопкой мыши один раз. Карточка судебного дела по должнику закроется, произойдет возврат на страницу «Карточка должника – юридического лица».
История изменений	Атрибут и его значение появляется в карточке судебного дела по должнику после сохранения. По умолчанию выбрано актуальное дело. Для того чтобы просмотреть архивную карточку, выберите из списка нужную запись, откроется не редактируемая архивная карточка судебного дела.

Архивная карточка судебного дела. Рис. 115

Для перехода из архивной карточки судебного дела по должнику к актуальному делу выберите в значении атрибута «История изменений» актуальное дело.

Карточка судебного дела по должнику

Дело

Суды РФ: Суд общей юрисдикции

Номер дела: 1 Первая инстанция

Субъект РФ: Москва

Уровень суда: Районный суд, городской суд

Суд: Бабушкинский районный суд (город Москва)

История изменений: 1, актуальное

Актуальное дело. Рис. 116

4.8.3. Организаторы торгов

На странице «Организаторы торгов» отображается фильтр поиска организаторов торгов. Путь от главного меню: АИС «Единый Федеральный реестр сведений о банкротстве» => Реестры => Организаторы торгов.

На странице «Поиск организаторов торгов» возможны действия: Поиск организатора торгов юридического лица, Поиск организатора торгов физического лица, Добавление организатора торгов юридического лица, Добавление организатора торгов физического лица.

- **Поиск организатора торгов юридического лица**

Поиск организаторов торгов. Рис. 117

Выбрав вкладку «Юр. лица» необходимо задать критерии поиска, при поиске можно задать следующие фильтры:

«Закладка – Юридические лица». Таблица 49.

Наименование атрибута	Описание
Закладка – Юридические лица	
Наименование	Название организации вводится вручную
Адрес	Адрес вводится вручную, поиск происходит по вхождению указанной подстроки в «юридический адрес» и «фактический адрес»
Регион	Выбор осуществляется из справочника регионов
ОКОПФ	Выбор осуществляется из справочника ОКОПФ
Код	Код вводится вручную, предварительно необходимо указать по какому коду будет осуществляться поиск: ИНН, ОГРН или ОКПО
СРО	Поиск организатора торгов может осуществляться по наименованию саморегулируемой организации. Для поиска кликните левой кнопкой мыши по полю, затем выберите нужное СРО.
По кнопке «Очистить» значения введенных данных по атрибутам будет очищено. Кнопка «Поиск» инициирует процесс поиска по заданным значениям атрибутов фильтра.	

- **Поиск организатора торгов физического лица**

Выбрав вкладку «Физ. лица» необходимо задать критерии поиска, при поиске можно задать следующие фильтры:

Наименование атрибута	Описание
Закладка – Физические лица	
Фамилия	Поиск будет осуществляться по введенной вручную фамилии.
Имя	Поиск будет осуществляться по введенному вручную имени.
Отчество	Поиск будет осуществляться по введенному вручную отчеству.
Адрес	Адрес вводится вручную, поиск происходит по вхождению указанной подстроки в «Адрес» регистрации должника.
СРО	Поиск организатора торгов может осуществляться по наименованию саморегулируемой организации. Для поиска кликните левой кнопкой мыши по полю, затем выберите нужное СРО.
По кнопке «Очистить» значения введенных данных по атрибутам будет очищено. Кнопка «Поиск» инициирует процесс поиска по заданным значениям атрибутов фильтра.	

- **Добавление организатора торгов юридического лица**

По ссылке «Добавить организатора – юридическое лицо» откроется «Карточка организатора торгов – юридического лица»:

Карточка организатора торгов – юридического лица

Информация о компании

Краткое наименование *	<input type="text"/>	
Полное наименование *	<input type="text"/>	
Юридический адрес *	<input type="text"/>	<input type="button" value="изменить"/>
Фактический адрес	<input type="text"/>	<input type="button" value="изменить"/>
Телефон	<input type="text"/>	
Регион *	<input type="text"/>	<input type="button" value="📍"/>
ИНН *	<input type="text"/>	
КПП *	<input type="text"/>	
ОГРН *	<input type="text"/>	
ОКПО *	<input type="text"/>	
ОКОПФ *	<input type="text"/>	<input type="button" value="📍"/>
E-mail	<input type="text"/>	
Контактное лицо	<input type="text"/>	
Дополнительная информация	<input type="text"/>	

Представители

Карточка организатора торгов – юридического лица. Рис. 118

Карточка организатора торгов – юридического лица. Таблица 64.

Наименование атрибута	Описание
Карточка организатора торгов	
Краткое наименование	Значение атрибута задается вручную. Необходимо указать краткое наименование организатора торгов. Обязательно для заполнения.
Полное наименование	Значение атрибута задается вручную. Необходимо указать полное наименование организатора торгов. Обязательно для заполнения.
Юридический адрес	Значение атрибута задается вручную. Обязательно для заполнения. По кнопке «Изменить» возможно, изменение сохраненного ранее юридического адреса.
Фактический адрес	Значение атрибута задается вручную. По кнопке «Изменить» возможно, изменение сохраненного ранее фактического адреса.
Телефон	Значение атрибута задается вручную
Регион	Значение атрибута задается по справочнику регионов, для этого кликните левой кнопкой мыши по значению атрибута. Обязательно для заполнения.
ИНН	Значение атрибута задается вручную и должно содержать 10-тизначное число. Обязательно для заполнения.
КПП	Значение атрибута задается вручную и должно содержать 9-тизначное число. Обязательно для заполнения.
ОГРН	Значение атрибута задается вручную и должно содержать 13-тизначное число. Обязательно для заполнения.
ОКПО	Значение кода ОКПО задается вручную и должно содержать 8-мизначное число. Обязательно для заполнения.
ОКОПФ	Значение атрибута задается по справочнику ОКОПФ, для этого кликните левой кнопкой мыши по значению атрибута. Обязательно для заполнения.
E-mail	Значение атрибута задается вручную
Контактное лицо	Значение атрибута задается вручную, текстовое поле.
Дополнительная информация	Значение атрибута задается вручную, текстовое поле.
По кнопке «Подписать и сохранить» пользователь инициирует два действия: сохранение организатора торгов - юридического лица и подписание. Кликнув левой кнопкой мыши на кнопку «Подписать и сохранить» откроется выбор сертификата для цифровой подписи, для подписания выберите сертификат и нажмите на кнопку «ОК».	
Представители	После подписания и сохранения организатора торгов активизируется ссылка на добавление Представителей организатора торгов. Для добавления представителя кликните левой кнопкой мыши по ссылке один раз. Откроется карточка представителя организатора торгов – юридического лица.

Карточка представителя организатора торгов – юридического лица. Таблица 65.

Карточка представителя организатора торгов – юридического лица	
Вернуться в карточку организации	Кликнув один раз по ссылке «Вернуться в карточку организации» возвращает пользователя на страницу «Карточка организатора торгов – юридического лица»
Организация	Значение поля заполняется автоматически. Не редактируемое.
Фамилия	Значение атрибута задается вручную. Обязательно для заполнения.
Имя	Значение атрибута задается вручную. Обязательно для заполнения.
Отчество	Значение атрибута задается вручную.
Адрес	Значение атрибута задается вручную, заполняются поля структурированного справочника.
Телефон	Номер телефона, значение атрибута задается вручную.
Дополнительная информация	Текстовое поле. Задается вручную при необходимости дополнительная информация.
E-mail	Электронная почта, значение поля является обязательным к заполнению.
Логин	Создается автоматически, в случае, если пользователь не указал свой.
Автоматически создать пароль и отослать на e-mail	<p>В чек боксе по умолчанию выставлена галочка, что означает, что на электронную почту придет письмо с автоматически созданным паролем.</p> <p>Если снять галочку в чек боксе, то система предложит к обязательному заполнению значения атрибутов:</p> <ul style="list-style-type: none"> • Пароль. Должен иметь длину от 6-ти до 100 символов • Подтверждение пароля. Необходимо подтвердить пароль.
<p>Кнопка «Подписать и сохранить» инициирует два действия: сохранение представителя организатора торгов - юридического лица и подписание. Кликнув левой кнопкой мыши на кнопку «Подписать и сохранить» откроется выбор сертификата для цифровой подписи, для подписания выберите сертификат и нажмите на кнопку «ОК».</p> <p><u>После подписания и сохранения</u> в карточке «представителя организатора торгов – юридического лица» появятся следующие закладки: «Сообщения», «Деньги».</p> <p>В верхней части карточки расположена ссылка «История записи».</p>	
Закладка «Сообщения»	
Статусы сообщения	Фильтр статусов сообщений для отображения. Отфильтровать, возможно, сообщения: все, опубликованные, подписанные, неподписанные.
Информационное окно	Не редактируемое окно с информацией о сообщениях, в котором отображается количество сообщений: Всего и в соответствии с фильтром.
Закладка «Деньги»	
На лицевом счету	Сумма денежных средств, находящаяся на лицевом счете.

Отображаются данные о движении средств.	
Ссылка «История записи»	
ФИО	Фамилия Имя и Отчество пользователя автоматизированного рабочего места. Не редактируемая строка.
Дата и время изменения	Дата и время внесения изменений. Не редактируемая строка.
Подробнее	Ссылка на более подробную информацию об изменениях. Кликнув левой кнопкой мыши по ссылке, откроется более подробная информация об изменениях, содержащая предыдущие значения и новые значения по следующим атрибутам: Организация, Фамилия, Имя, Отчество, Адрес, Телефон, Дополнительная информация, Логин, E-mail.

После добавления представителя организатора торгов, в нижней части карточки организатора торгов появится ссылка «Фамилия Имя Отчество» представителя.

Карточка организатора торгов – юридического лица

Информация о компании | Аккредитация в СРО

[История записи](#)

Краткое наименование: ООО "Миг"

Полное наименование: Общество с ограниченной ответственностью "Миг"

Юридический адрес: 100888, Москва, г. Москва, ул. Звездная, д. 123, оф. 105 ИЗМЕНИТЬ

Фактический адрес: 100888, Москва, г. Москва, ул. Звездная, д. 888, оф. 55 ИЗМЕНИТЬ

Телефон: 8 (495) 111-11-11

Регион: Москва

ИНН: 1234555415

КПП: 564545454

ОГРН: 1459586565656

ОКПО: 6565668995

ОКОПФ: Общества с ограниченной ответственностью

E-mail:

Контактное лицо: Иванов Илья Борисович

Дополнительная информация:

ПОДПИСАТЬ И СОХРАНИТЬ

Представители

ФИО	Сообщений
Федоров Степан Сергеевич	0

Ссылка на добавление нового представителя

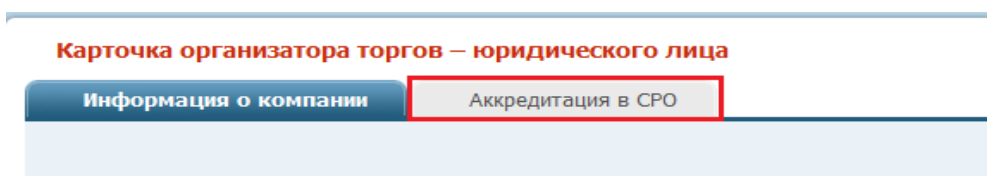
Ссылка на представителя

Ссылка на представителя в карточке организатора торгов. Рис. 119

На закладке «Аккредитация в СРО» отображается список СРО, в которых организатор торгов аккредитован. Организатор торгов может быть аккредитован в нескольких СРО.

Примечание:

Организатор торгов может публиковать сообщения только для тех должников, дела которых ведут арбитражные управляющие из саморегулируемой организации, в которых он аккредитован (на дату публикации сообщения).



Закладка «Аккредитация в СРО». Рис. 120

Закладка – «Аккредитация в СРО». Таблица 66.

Наименование атрибута	Описание
Наименование СРО	Наименование СРО, в котором аккредитован организатор торгов.
Дата аккредитации	Дата аккредитации в СРО.
Дата отзыва аккредитации	Дата отзыва аккредитации. Может быть пустой.

- **Добавление организатора торгов физического лица**

По ссылке «Добавить организатора – физическое лицо» откроется «Карточка организатора торгов – физического лица».

Карточка организатора торгов – физического лица. Таблица 67.

Наименование атрибута	Описание
Закладка – Физические лица	
Фамилия	Значение атрибута задается вручную. Обязательное поле для заполнения.
Имя	Значение атрибута задается вручную. Обязательное поле для заполнения.
Отчество	Значение атрибута задается вручную. Обязательное поле для заполнения.
Адрес	Адрес вводится вручную, кликнув левой кнопкой мыши по полю, либо нажав на кнопку «Изменить» открывается структурированный адрес обязательный для заполнения.
Телефон	Значение атрибута задается вручную.
Регион	Значение атрибута задается по справочнику регионов, для этого кликните левой кнопкой мыши по значению атрибута. Обязательно для заполнения.

ИНН	Значение атрибута задается вручную и должно содержать 12-тизначное число. Обязательно для заполнения.
ОГРНИП	Значение атрибута задается вручную и должно содержать 15-тизначное число.
Дополнительная информация	Текстовое поле. Необязательно для заполнения.
E-mail	Электронная почта, значение поля является обязательным к заполнению.
Логин	Создается автоматически, в случае, если пользователь не указал свой.
Автоматически создать пароль и отослать на e-mail	<p>В чек боксе по умолчанию выставлена галочка, что означает, что на электронную почту придет письмо с автоматически созданным паролем.</p> <p>Если снять галочку в чек боксе, то система предложит к обязательному заполнению значения атрибутов:</p> <ul style="list-style-type: none"> • Пароль. Должен иметь длину от 6-ти до 100 символов • Подтверждение пароля. Необходимо подтвердить пароль.
<p>Кнопка «Подписать и сохранить» инициирует два действия: сохранение представителя организатора торгов - юридического лица и подписание. Кликнув левой кнопкой мыши на кнопку «Подписать и сохранить» откроется выбор сертификата для цифровой подписи, для подписания выберите сертификат и нажмите на кнопку «ОК».</p> <p><u>После подписания и сохранения</u> в «Карточка организатора торгов – физического лица» появятся следующие закладки: «Сообщения», «Аккредитация в СРО», «Движение средств».</p> <p>В верхней части карточки расположена ссылка «История записи».</p>	
Закладка «Сообщения»	
Статусы сообщения	Фильтр статусов сообщений для отображения. Отфильтровать, возможно, сообщения: все, опубликованные, подписанные, неподписанные.
Информационное окно	Не редактируемое окно с информацией о сообщениях, в котором отображается количество сообщений: Всего и в соответствии с фильтром.
Закладка «Аккредитация в СРО»	
Наименование СРО	Наименование СРО, в котором аккредитован организатор торгов.
Дата аккредитации	Дата аккредитации в СРО.
Дата отзыва аккредитации	Дата отзыва аккредитации. Может быть пустой.
Закладка «Движение средств»	
На лицевом счету	Сумма денежных средств, находящаяся на лицевом счете.
Отображаются данные о движении средств.	
Ссылка «История записи»	
ФИО	Фамилия Имя и Отчество пользователя автоматизированного рабочего места. Не редактируемая строка.
Дата и время изменения	Дата и время внесения изменений. Не редактируемая строка.
Подробнее	Ссылка на более подробную информацию об изменениях. Кликнув левой кнопкой мыши по ссылке, откроется более подробная информация об

	изменениях, содержащая предыдущие значения и новые значения по следующим атрибутам: Фамилия, Имя, Отчество, Адрес, Телефон, Регион, ИНН, ОГРНИП, Дополнительная информация, Логин, E-mail.
В случае необходимости пользователь может сменить пароль, для этого в карточке организатора торгов, на закладке «Профиль» необходимо нажать кнопку «Сменить пароль». Система предложит ввести новый пароль и повторить его. При нажатии на кнопку «Сохранить» произойдет изменение пароля.	

4.9. Закладка «Профиль»

4.9.1. Личные данные

Путь от главного меню к личным данным пользователя: АИС «Единый Федеральный реестр сведений о банкротстве» => Профиль => Личные данные.

Арбитражный управляющий имеет возможность просмотреть сведения о себе, указанные оператором СРО АУ или загруженные из Росреестра. А также изменить сведения, облегчающие ему работу с системой: телефон, адрес, e-mail, указать номер свидетельства о сдаче государственного экзамена. Эти сведения будут размещены на открытом сайте ЕФРСБ.

Примечание

Атрибуты, которые заполняются исключительно СРО АУ и не могут быть изменены арбитражным управляющим:

- Логин
- Фамилия
- Имя
- Отчество
- Регистрационный номер
- Дата регистрации
- Регион проживания
- ИНН
- ОГРНИП
- СНИЛС

Для сохранения введенных данных необходимо сохраниться, нажав на кнопку «Сохранить».

Личные данные пользователя

Профиль История переходов

Логин Shipuleva1

Фамилия Шипулева

Имя Юлия

Отчество Васильевна

Регистрационный номер 986999400

Дата регистрации 10.11.2014

Регион проживания Москва

Номер свидетельства о сдаче гос. экзамена 456RQ-T12

ИНН 987654893500

ОГРНИП 158764569952456

СНИЛС 54875561694

E-mail YS@primer.ru

Телефон 8(495)111-11-12

Адрес 100300, Москва, г. Москва, ул. Июльская, д. 18, оф. 7

ИЗМЕНИТЬ

СОХРАНИТЬ

Личные данные пользователя. Рис. 121

На закладке «История переходов» представлена история переходов в саморегулируемых организациях.

Личные данные пользователя

Профиль История переходов

Дата включения	Дата исключения	СРО	Основание исключения
10.11.2014		СРО "Содружество"	

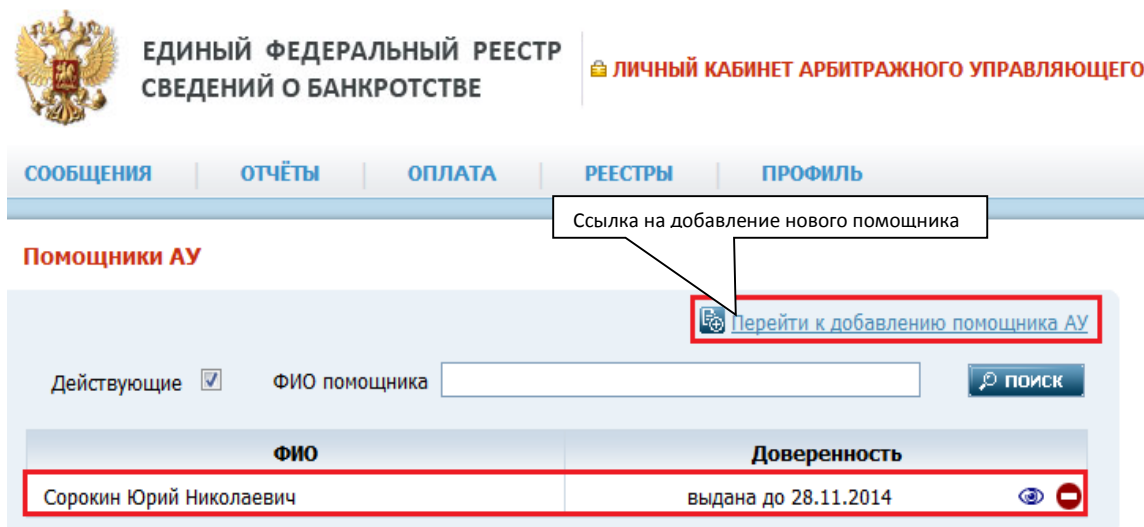
История переходов. Рис. 122

История переходов. Таблица 68.

Наименование атрибута	Описание
Дата включения	Отображена дата включения в членство СРО
Дата исключения	Отображена дата исключения из членства СРО. Если не было исключения, то значение пустое.
СРО	Отображено наименование СРО.
Основание исключения	Отображено основание исключения из членства СРО. Если не было исключения, то значение пустое.

4.9.2. Помощники АУ

Путь от главного меню к странице «Помощники АУ»: АИС «Единый Федеральный реестр сведений о банкротстве» => Профиль => Помощники АУ.



Помощники АУ. Рис. 123


На странице «Помощники АУ» отображается список помощников арбитражного управляющего.

Помощники АУ. Таблица 69.

Наименование атрибута	Описание
Действующие	Если опция включена, то в списке будут отображены только действующие на основании доверенности помощники арбитражных управляющих. Если опция выключена, то в список попадут все помощники арбитражного управляющего
ФИО помощника	Если список помощников арбитражного управляющего достаточно большой, то можно воспользоваться поиском для быстрого нахождения. Укажите Ф.И.О помощника для поиска и нажмите кнопку «Поиск».

В верхней правой части страницы находится ссылка «Перейти к добавлению помощника АУ», для добавления нового помощника кликните левой кнопкой мыши по ссылке один раз. Откроется карточка «Создание помощника арбитражного управляющего».

Создание помощника арбитражного управляющего

Фамилия *	<input type="text"/>
Имя *	<input type="text"/>
Отчество	<input type="text"/>
Арбитражный управляющий	Шипулева Юлия Васильевна 
Телефон	<input type="text"/>
ИНН *	<input type="text"/>
E-mail *	<input type="text"/>
Логин	Будет создан автоматически
<input checked="" type="checkbox"/> Автоматически создать пароль и отослать на e-mail	
<input type="button" value="ПОДПИСАТЬ И СОХРАНИТЬ"/>	

Создание помощника АУ. Рис. 124

Создание помощника АУ. Таблица 70.

Наименование атрибута	Описание
Фамилия	Значение атрибута задается вручную, обязательно к заполнению.
Имя	Значение атрибута задается вручную, обязательно к заполнению.
Отчество	Значение атрибута задается вручную.
Арбитражный управляющий	Значение поля задается автоматически, не редактируемое.
Телефон	Значение атрибута задается вручную.
ИНН	Значение атрибута задается вручную и должно содержать 12-тизначное число. Обязательно для заполнения.
E-mail	Электронная почта, значение поля является обязательным к заполнению.
Логин	Создается автоматически, в случае, если пользователь не указал свой.
Автоматически создать пароль и отослать на e-mail	<p>Опция по умолчанию включена, что означает, что на электронную почту придет письмо с автоматически созданным паролем.</p> <p>Если опцию выключить, то система предложит к обязательному заполнению значения атрибутов:</p> <ul style="list-style-type: none"> • Пароль. Должен иметь длину от 6-ти до 100 символов • Подтверждение пароля. Необходимо подтвердить пароль.
Кликнув по кнопке «Подписать и сохранить» откроется страница создания доверенности.	
Настоящая доверенность выдана по	При помощи ячейки календаря укажите дату, по которую будет действовать доверенность.
Кнопка «Подписать и сохранить» инициирует два действия: сохранение помощника арбитражного управляющего и подписание. Кликнув левой кнопкой мыши на кнопку «Подписать и сохранить» откроется выбор сертификата для цифровой подписи, для подписания выберите сертификат и нажмите на кнопку «ОК».	

Кнопка «Назад» отменяет шаг подписания доверенности и возвращает пользователя в карточку создания помощника АУ.

Создание помощника арбитражного управляющего

Внимание. Для сохранения помощника необходимо создать для него доверенность.

Доверенность

Дата выдачи 11.11.2014.

Доверитель: арбитражный управляющий **Шипулева Юлия Васильевна** (ИНН 987654893500), член саморегулируемой организации арбитражных управляющих **СРО "СОДРУЖЕСТВО"**

Поверенный: **Федоров Николай Владимирович** (ИНН 958454231251).

Настоящим доверитель уполномочивает поверенного на включение сведений, подлежащих опубликованию в соответствии с Федеральным законом от 26.10.2002 №127-ФЗ "О несостоятельности (банкротстве)", в Единый федеральный реестр сведений о банкротстве, от имени доверителя, для чего предоставляет поверенному право совершать все необходимые действия, связанные с исполнением настоящего полномочия.

Настоящая доверенность выдана по

Ячейка календаря. Выберите дату, по которую будет действовать доверенность на помощника

Кнопка подписания и сохранения доверенности

[« НАЗАД](#)

[ПОДПИСАТЬ И СОХРАНИТЬ](#)

Доверенность. Рис. 125

Карточка помощника арбитражного управляющего

Профиль **Доверенности** Ссылка на историю записи

Закладка «Доверенности»

История записи

Фамилия	Федоров
Имя	Николай
Отчество	Владимирович
Арбитражный управляющий	Шипулева Юлия Васильевна
Телефон	8(495) 333-33-33
ИНН	958454231251
E-mail	fedorov@primer.ru
Логин	Fedorov12

Ссылка на создание новой доверенности

[Сменить пароль](#)

[ПОДПИСАТЬ И СОХРАНИТЬ](#)

[Создать новую доверенность >>](#)

Карточка помощника арбитражного управляющего. Рис. 126

Дополнительные возможности после подписания. Таблица 71.

Наименование атрибута	Описание
<p>После подписания и сохранения, в «Карточке помощника арбитражного управляющего» появится закладка: «Доверенности».</p> <p>В верхней части карточки расположена ссылка «История записи».</p>	
Закладка «Доверенности»	
Действующие	<p>Если опция включена, то в списке будут отображены только действующие доверенности арбитражных управляющих.</p> <p>Если опция выключена, то в список попадут все доверенности арбитражных управляющих</p>
ФИО АУ	В колонке по каждой записи доверенности отображены фамилия имя и отчество АУ
Действительна до	В колонке по каждой записи доверенности отображена дата, по которую она действует.
Для просмотра доверенности кликните по записи левой кнопкой мыши один раз.	
Ссылка «История записи»	
ФИО	Фамилия Имя и Отчество пользователя автоматизированного рабочего места. Не редактируемая строка.
Дата и время изменения	Дата и время внесения изменений. Не редактируемая строка.
Подробнее	Ссылка на более подробную информацию об изменениях. Кликнув левой кнопкой мыши по ссылке, откроется более подробная информация об изменениях, содержащая предыдущие значения и новые значения по следующим атрибутам: Арбитражный управляющий, Имя, Фамилия, Отчество, ИНН, Телефон, Логин, E-mail.
<p>В случае необходимости пользователь может сменить пароль, для этого в карточке помощника арбитражного управляющего, на закладке «Профиль» необходимо нажать кнопку «Сменить пароль».</p> <p>Система предложит ввести новый пароль и повторить его. При нажатии на кнопку «Сохранить» произойдет изменение пароля.</p>	

4.9.3. Шаблоны

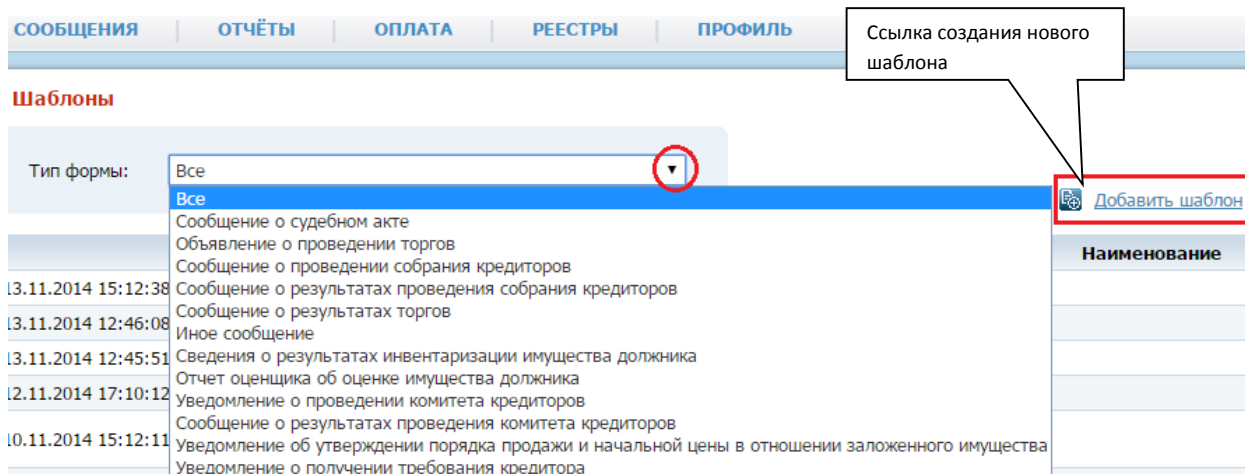
Шаблоны позволяют пользователю быстро сформировать текст сообщения для публикации. Для каждого типа сообщения могут быть созданы несколько шаблонов. Путь от главного меню к странице «Шаблоны»: АИС «Единый Федеральный реестр сведений о банкротстве» => Профиль => Шаблоны.

На открытой странице по атрибуту «Тип формы» задается фильтр по типу сообщения.

В случае необходимости пользователь может:

- Добавить новый шаблон.
- Перейти к редактированию шаблона, кликнув по требуемой строке в таблице шаблонов.

- Удалить выбранный шаблон.



Страница «Шаблоны». Рис. 127

Добавление нового шаблона

Путь от главного меню к добавлению нового шаблона для сообщений: АИС «Единый Федеральный реестр сведений о банкротстве» => Профиль => Шаблоны => ссылка «Добавить шаблон».

Создание шаблона возможно для следующих типов сообщений:

- Сообщение о судебном акте
- Объявление о проведении торгов
- Сообщение о проведении собрания кредиторов
- Сообщение о результатах проведения собрания кредиторов
- Сообщение о результатах торгов
- Иное сообщение
- Сведения о результатах инвентаризации имущества должника
- Отчет оценщика об оценке имущества должника
- Уведомление о проведении комитета кредиторов
- Сообщение о результатах проведения комитета кредиторов
- Уведомление об утверждении порядка продажи и начальной цены в отношении заложенного имущества
- Уведомление о получении требования кредитора
- Сообщение о наличии или об отсутствии признаков преднамеренного фиктивного банкротства

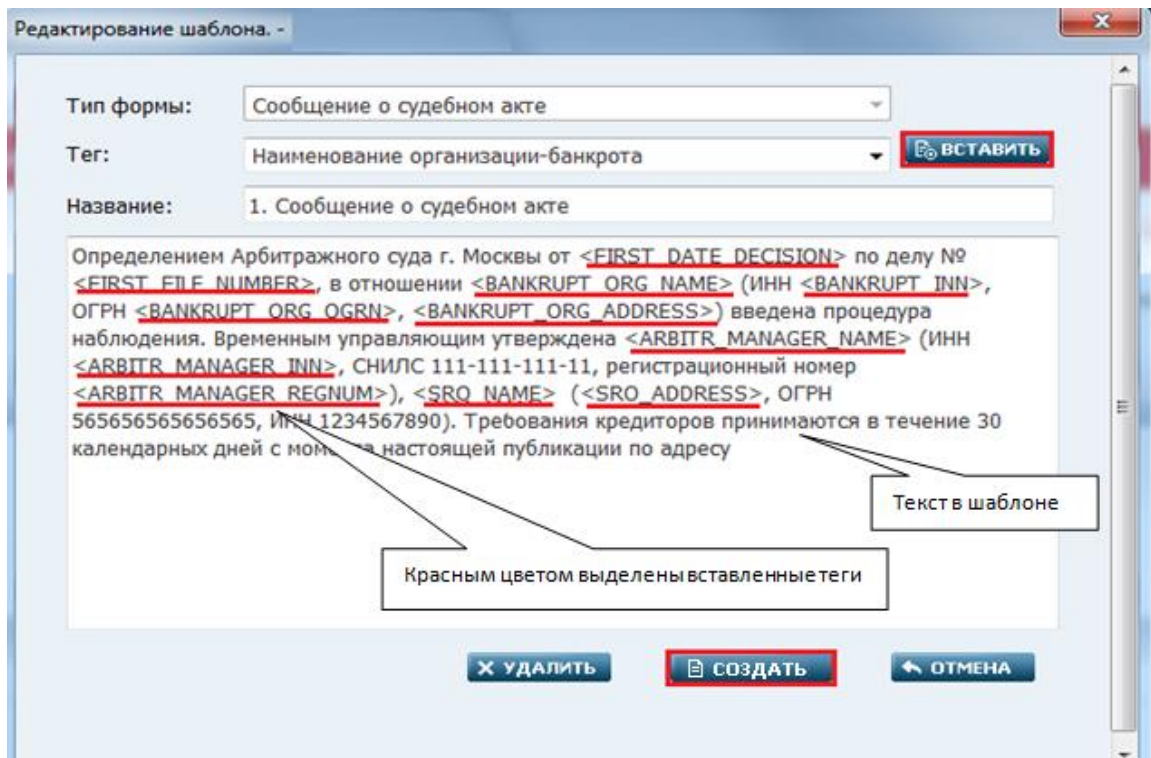
Сообщение о судебном акте

Сообщение о судебном акте. Таблица 72.

Наименование атрибута	Описание
Сообщение о судебном акте	
Тип формы	Кликнув левой кнопкой мыши по значению атрибута из выпадающего списка выберите «Сообщение о судебном акте»
Тег	Кликнув левой кнопкой мыши по значению атрибута из выпадающего списка выберите необходимый (-е) тег(-и) для создания шаблона:
	<ul style="list-style-type: none"> • Наименование организации-банкрота - <BANKRUPT_ORG_NAME> • Адрес организации-банкрота - <BANKRUPT_ORG_ADDRESS> • СРО арбитражного управляющего - <SRO_NAME> • Адрес СРО - <SRO_ADDRESS> • ОГРН организации-банкрота - <BANKRUPT_ORG_OGRN> • ИНН банкрота - <BANKRUPT_INN> • ОГРНИП ИП – банкрота - <BANKRUPT_OGRNIP> • ФИО арбитражного управляющего - <ARBITR_MANAGER_NAME> • Адрес арбитражного управляющего - <ARBITR_MANAGER_ADDRESS> • Регистрационный номер арбитражного управляющего - <ARBITR_MANAGER_REGNUM> • Дата регистрации арбитражного управляющего - <ARBITR_MANAGER_DATEREG> • ИНН арбитражного управляющего - <ARBITR_MANAGER_INN> • Суд первой инстанции - <FIRST_COURT_NAME> • Номер дела в суде первой инстанции - <FIRST_FILE_NUMBER> • Дата решения в суде первой инстанции - <FIRST_DATE_DECISION>
Название	Значение атрибута задается вручную. Обязательно для заполнения.

Пример создания шаблона для сообщения «Сообщение о судебном акте»:

1. По ссылке «Добавить шаблон» откроется карточка «Редактирование шаблона».
2. В значении атрибута «Тип формы» выберем «Сообщение о судебном акте».
3. В значение атрибута «Название» введем название шаблона, в приведенном примере - «1. Сообщение о судебном акте».
4. В текстовое поле шаблона введем при помощи клавиатуры необходимый текст, см. рисунок ниже.
5. В текстовое поле шаблона вставим нужные теги.
 - Выберем тег по значению атрибута «Тег».
 - Перед нажатием кнопки «Вставить» кликните левой кнопкой мыши в том месте текстового поля шаблона, где тег должен появиться.
 - Нажмите кнопку «Вставить».
6. Для сохранения шаблона необходимо нажать на кнопку «Создать».



Создание шаблона «Сообщение о судебном акте». Рис. 128

7. Применим созданный шаблон в сообщении «Сообщение о судебном акте».
 - Откроем сообщение «Сообщение о судебном акте».
 - В значении атрибута «Шаблон» выберем из списка сохраненный шаблон - «1. Сообщение о судебном акте».
 - Для применения выбранного шаблона нажмите на кнопку «Применить».
 - В значении атрибута «Текст» отобразится результат примененного шаблона, см. рисунок ниже.

Сообщение о судебном акте

Должник

Наименование/ФИО: **ООО "Ромашка"**

Адрес: **г. Москва ул. Иарии Ульяновой д. 7 оф.15**

Номер дела: **125/2**

Тип сообщения: **Сообщение о судебном акте**

Сообщение

Тип решения: **Определение о введении наблюдения**

Суд: **Федеральный арбитражный суд Московского с** №: **125/2** Дата решения: **11.11.2014**

Шаблон: **1. Сообщение о судебном акте** **ПРИМЕНИТЬ**

Текст:
 Определением Арбитражного суда г. Москвы от 11.11.2014 по делу № 125/2, в отношении ООО "Ромашка" (ИНН 5465655613, ОГРН 6569785623261, г. Москва ул. Иарии Ульяновой д. 7 оф.15) введена процедура наблюдения. Временным управляющим утверждена Шипулева Ю. В. (ИНН 987654893500, СНИЛС 111-111-111-11, регистрационный номер 986999400), член СРО "Содружество" (60, ОГРН 5656565656565, ИНН 1234567890). Требования кредиторов принимаются в течение 30 календарных дней с момента настоящей публикации по адресу

Прикрепленные документы

Выбрать

СОХРАНИТЬ К ПОДПИСИ

Применение шаблона в «Сообщение о судебном акте». Рис. 129

Значение атрибута «Текст» в сообщениях возможно корректировать.

Объявление о проведении торгов

Объявление о проведении торгов. Таблица 73.

Наименование атрибута	Описание
Объявление о проведении торгов	
Тип формы	Кликнув левой кнопкой мыши по значению атрибута из выпадающего списка выберите «Объявление о проведении торгов»
Тег	Кликнув левой кнопкой мыши по значению атрибута из выпадающего списка выберите необходимый(-е) тег(-и) для создания шаблона:
	<ul style="list-style-type: none"> • Наименование организации-банкрота - <BANKRUPT_ORG_NAME> • Адрес организации-банкрота - <BANKRUPT_ORG_ADDRESS> • СРО арбитражного управляющего - <SRO_NAME> • Адрес СРО - <SRO_ADDRESS> • ОГРН организации-банкрота - <BANKRUPT_ORG_OGRN> • ИНН банкрота - <BANKRUPT_INN> • ОГРНИП ИП - <BANKRUPT_OGRNIP> • ФИО арбитражного управляющего - <ARBITR_MANAGER_NAME> • Адрес арбитражного управляющего - <ARBITR_MANAGER_ADDRESS> • Регистрационный номер арбитражного управляющего - <ARBITR_MANAGER_REGNUM> • Дата регистрации арбитражного управляющего - <ARBITR_MANAGER_DATEREG> • ИНН арбитражного управляющего - <ARBITR_MANAGER_INN> • Вид торгов - <TRADE_TYPE> • Требования к участникам - <PARTICIPANTS> • Дата и время начала подачи заявок - <APPL_TIMEB_BEGIN>

<ul style="list-style-type: none"> • Дата и время окончания подачи заявок - <APPL_TIME_END> • Правила подачи заявок - <APPL_RULES> • Дата и время торгов - <TRADE_TIME> • Форма подачи предложения о цене - <FORM_PRICE> • Место проведения - <TRADE_PLACE> 	
Название	Значение атрибута задается вручную. Обязательно для заполнения.

Для отмены создания шаблона необходимо нажать на кнопку «Отмена».

Для сохранения шаблона необходимо нажать на кнопку «Создать».

Сообщение о проведении собрания кредиторов

Сообщение о проведении собрания кредиторов. Таблица 74.

Наименование атрибута	Описание
Сообщение о проведении собрания кредиторов	
Тип формы	Кликнув левой кнопкой мыши по значению атрибута из выпадающего списка выберите «Сообщение о проведении собрания кредиторов»
Тег	Кликнув левой кнопкой мыши по значению атрибута из выпадающего списка выберите необходимый(-е) тег(-и) для создания шаблона:
	<ul style="list-style-type: none"> • Наименование организации-банкрота - <BANKRUPT_ORG_NAME> • Адрес организации-банкрота - <BANKRUPT_ORG_ADDRESS> • СРО арбитражного управляющего - <SRO_NAME> • Адрес СРО - <SRO_ADDRESS> • ОГРН организации-банкрота - <BANKRUPT_ORG_OGRN> • ИНН банкрота - <BANKRUPT_INN> • ОГРНИП ИП – банкрота - <BANKRUPT_OGRNIP> • ФИО арбитражного управляющего - <ARBITR_MANAGER_NAME> • Адрес арбитражного управляющего - <ARBITR_MANAGER_ADDRESS> • Регистрационный номер арбитражного управляющего - <ARBITR_MANAGER_REGNUM> • Дата регистрации арбитражного управляющего - <ARBITR_MANAGER_DATEREG> • ИНН арбитражного управляющего - <ARBITR_MANAGER_INN> • Дата и время собрания - <DATE_MEETING> • Место проведения собрания - <SITE_MEETING> • Место регистрации - <SITE_REGISTER> • Дата регистрации - <DATE_REGISTER> • Время начала регистрации - <TIME_REG_BEGIN> • Время окончания регистрации - <TIME_REG_END>
Название	Значение атрибута задается вручную. Обязательно для заполнения.

Для отмены создания шаблона необходимо нажать на кнопку «Отмена».

Для сохранения шаблона необходимо нажать на кнопку «Создать».

Сообщение о результатах проведения собрания кредиторов

Сообщение о результатах проведения собрания кредиторов. Таблица 75.

Наименование атрибута	Описание
Сообщение о результатах проведения собрания кредиторов	
Тип формы	Кликнув левой кнопкой мыши по значению атрибута из выпадающего списка выберите «Сообщение о результатах проведения собрания кредиторов»
Тег	Кликнув левой кнопкой мыши по значению атрибута из выпадающего списка выберите необходимый(-е) тег(-и) для создания шаблона:
	<ul style="list-style-type: none"> • Наименование организации-банкрота - <BANKRUPT_ORG_NAME> • Адрес организации-банкрота - <BANKRUPT_ORG_ADDRESS> • СРО арбитражного управляющего - <SRO_NAME> • Адрес СРО - <SRO_ADDRESS> • ОГРН организации-банкрота - <BANKRUPT_ORG_OGRN> • ИНН банкрота - <BANKRUPT_INN> • ОГРНИП ИП – банкрота - <BANKRUPT_OGRNIP> • ФИО арбитражного управляющего - <ARBITR_MANAGER_NAME> • Адрес арбитражного управляющего - <ARBITR_MANAGER_ADDRESS> • Регистрационный номер арбитражного управляющего - <ARBITR_MANAGER_REGNUM> • Дата регистрации арбитражного управляющего - <ARBITR_MANAGER_DATEREG> • ИНН арбитражного управляющего - <ARBITR_MANAGER_INN>
Название	Значение атрибута задается вручную. Обязательно для заполнения.

Для отмены создания шаблона необходимо нажать на кнопку «Отмена».

Для сохранения шаблона необходимо нажать на кнопку «Создать».

Сообщение о результатах торгов

Сообщение о результатах торгов. Таблица 76.

Наименование атрибута	Описание
Сообщение о результатах торгов	
Тип формы	Кликнув левой кнопкой мыши по значению атрибута из выпадающего списка выберите «Сообщение о результатах торгов»
Тег	Кликнув левой кнопкой мыши по значению атрибута из выпадающего списка выберите необходимый(-е) тег(-и) для создания шаблона:
	<ul style="list-style-type: none"> • Наименование организации-банкрота - <BANKRUPT_ORG_NAME> • Адрес организации-банкрота - <BANKRUPT_ORG_ADDRESS> • СРО арбитражного управляющего - <SRO_NAME> • Адрес СРО - <SRO_ADDRESS> • ОГРН организации-банкрота - <BANKRUPT_ORG_OGRN> • ИНН банкрота - <BANKRUPT_INN>

<ul style="list-style-type: none"> • ОГРНИП ИП – банкрота - <BANKRUPT_OGRNIP> • ФИО арбитражного управляющего - <ARBITR_MANAGER_NAME> • Адрес арбитражного управляющего - <ARBITR_MANAGER_ADDRESS> • Регистрационный номер арбитражного управляющего - <ARBITR_MANAGER_REGNUM> • Дата регистрации арбитражного управляющего - <ARBITR_MANAGER_DATEREG> • ИНН арбитражного управляющего - <ARBITR_MANAGER_INN> • Вид торгов - <TRADE_TYPE> • Дата и время торгов - <TRADE_TIME> • Форма подачи предложения о цене - <FORM_PRICE> • Место проведения - <TRADE_PLACE> 	
Название	Значение атрибута задается вручную. Обязательно для заполнения.

Для отмены создания шаблона необходимо нажать на кнопку «Отмена».

Для сохранения шаблона необходимо нажать на кнопку «Создать».

Иное сообщение

Иное сообщение. Таблица 77.

Наименование атрибута	Описание
Иное сообщение	
Тип формы	Кликнув левой кнопкой мыши по значению атрибута из выпадающего списка выберите «Иное сообщение»
Тег	Кликнув левой кнопкой мыши по значению атрибута из выпадающего списка выберите необходимый(-е) тег(-и) для создания шаблона:
<ul style="list-style-type: none"> • Наименование организации-банкрота - <BANKRUPT_ORG_NAME> • Адрес организации-банкрота - <BANKRUPT_ORG_ADDRESS> • СРО арбитражного управляющего - <SRO_NAME> • Адрес СРО - <SRO_ADDRESS> • ОГРН организации-банкрота - <BANKRUPT_ORG_OGRN> • ИНН банкрота - <BANKRUPT_INN> • ОГРНИП ИП – банкрота - <BANKRUPT_OGRNIP> • ФИО арбитражного управляющего - <ARBITR_MANAGER_NAME> • Адрес арбитражного управляющего - <ARBITR_MANAGER_ADDRESS> • Регистрационный номер арбитражного управляющего - <ARBITR_MANAGER_REGNUM> • Дата регистрации арбитражного управляющего - <ARBITR_MANAGER_DATEREG> • ИНН арбитражного управляющего - <ARBITR_MANAGER_INN> 	
Название	Значение атрибута задается вручную. Обязательно для заполнения.

Для отмены создания шаблона необходимо нажать на кнопку «Отмена».

Для сохранения шаблона необходимо нажать на кнопку «Создать».

Сведения о результатах инвентаризации имущества должника

Сведения о результатах инвентаризации имущества должника. Таблица 78.

Наименование атрибута	Описание
Сведения о результатах инвентаризации имущества должника	
Тип формы	Кликнув левой кнопкой мыши по значению атрибута из выпадающего списка выберите «Сведения о результатах инвентаризации имущества должника»
Тег	Кликнув левой кнопкой мыши по значению атрибута из выпадающего списка выберите необходимый(-е) тег(-и) для создания шаблона:
	<ul style="list-style-type: none"> • Наименование организации-банкрота - <BANKRUPT_ORG_NAME> • Адрес организации-банкрота - <BANKRUPT_ORG_ADDRESS> • СРО арбитражного управляющего - <SRO_NAME> • Адрес СРО - <SRO_ADDRESS> • ОГРН организации-банкрота - <BANKRUPT_ORG_OGRN> • ИНН банкрота - <BANKRUPT_INN> • ОГРНИП ИП – банкрота - <BANKRUPT_OGRNIP> • ФИО арбитражного управляющего - <ARBITR_MANAGER_NAME> • Адрес арбитражного управляющего - <ARBITR_MANAGER_ADDRESS> • Регистрационный номер арбитражного управляющего - <ARBITR_MANAGER_REGNUM> • Дата регистрации арбитражного управляющего - <ARBITR_MANAGER_DATEREG> • ИНН арбитражного управляющего - <ARBITR_MANAGER_INN>
Название	Значение атрибута задается вручную. Обязательно для заполнения.

Для отмены создания шаблона необходимо нажать на кнопку «Отмена».

Для сохранения шаблона необходимо нажать на кнопку «Создать».

Отчет оценщика об оценке имущества должника

Отчет оценщика об оценке имущества должника. Таблица 79.

Наименование атрибута	Описание
Отчет оценщика об оценке имущества должника	
Тип формы	Кликнув левой кнопкой мыши по значению атрибута из выпадающего списка выберите «Отчет оценщика об оценке имущества должника»
Тег	Кликнув левой кнопкой мыши по значению атрибута из выпадающего списка выберите необходимый(-е) тег(-и) для создания шаблона:
	<ul style="list-style-type: none"> • Наименование организации-банкрота - <BANKRUPT_ORG_NAME> • Адрес организации-банкрота - <BANKRUPT_ORG_ADDRESS> • СРО арбитражного управляющего - <SRO_NAME> • Адрес СРО - <SRO_ADDRESS> • ОГРН организации-банкрота - <BANKRUPT_ORG_OGRN> • ИНН банкрота - <BANKRUPT_INN>

<ul style="list-style-type: none"> • ОГРНИП ИП – банкрота - <BANKRUPT_OGRNIP> • ФИО арбитражного управляющего - <ARBITR_MANAGER_NAME> • Адрес арбитражного управляющего - <ARBITR_MANAGER_ADDRESS> • Регистрационный номер арбитражного управляющего - <ARBITR_MANAGER_REGNUM> • Дата регистрации арбитражного управляющего - <ARBITR_MANAGER_DATEREG> • ИНН арбитражного управляющего - <ARBITR_MANAGER_INN> 	
Название	Значение атрибута задается вручную. Обязательно для заполнения.

Для отмены создания шаблона необходимо нажать на кнопку «Отмена».

Для сохранения шаблона необходимо нажать на кнопку «Создать».

Уведомление о проведении комитета кредиторов

Уведомление о проведении комитета кредиторов. Таблица 80.

Наименование атрибута	Описание
Уведомление о проведении комитета кредиторов	
Тип формы	Кликнув левой кнопкой мыши по значению атрибута из выпадающего списка выберите «Уведомление о проведении комитета кредиторов»
Тег	Кликнув левой кнопкой мыши по значению атрибута из выпадающего списка выберите необходимый(-е) тег(-и) для создания шаблона:
<ul style="list-style-type: none"> • Наименование организации-банкрота - <BANKRUPT_ORG_NAME> • Адрес организации-банкрота - <BANKRUPT_ORG_ADDRESS> • СРО арбитражного управляющего - <SRO_NAME> • Адрес СРО - <SRO_ADDRESS> • ОГРН организации-банкрота - <BANKRUPT_ORG_OGRN> • ИНН банкрота - <BANKRUPT_INN> • ОГРНИП ИП – банкрота - <BANKRUPT_OGRNIP> • ФИО арбитражного управляющего - <ARBITR_MANAGER_NAME> • Адрес арбитражного управляющего - <ARBITR_MANAGER_ADDRESS> • Регистрационный номер арбитражного управляющего - <ARBITR_MANAGER_REGNUM> • Дата регистрации арбитражного управляющего - <ARBITR_MANAGER_DATEREG> • ИНН арбитражного управляющего - <ARBITR_MANAGER_INN> • Дата и время собрания - <DATE_MEETING> • Место проведения собрания - <SITE_MEETING> 	
Название	Значение атрибута задается вручную. Обязательно для заполнения.

Для отмены создания шаблона необходимо нажать на кнопку «Отмена».

Для сохранения шаблона необходимо нажать на кнопку «Создать».

Сообщение о результатах проведения комитета кредиторов

Сообщение о результатах проведения комитета кредиторов. Таблица 81.

Наименование атрибута	Описание
Сообщение о результатах проведения комитета кредиторов	
Тип формы	Кликнув левой кнопкой мыши по значению атрибута из выпадающего списка выберите «Сообщение о результатах проведения комитета кредиторов»
Тег	Кликнув левой кнопкой мыши по значению атрибута из выпадающего списка выберите необходимый(-е) тег(-и) для создания шаблона:
	<ul style="list-style-type: none">• Наименование организации-банкрота - <BANKRUPT_ORG_NAME>• Адрес организации-банкрота - <BANKRUPT_ORG_ADDRESS>• СРО арбитражного управляющего - <SRO_NAME>• Адрес СРО - <SRO_ADDRESS>• ОГРН организации-банкрота - <BANKRUPT_ORG_OGRN>• ИНН банкрота - <BANKRUPT_INN>• ОГРНИП ИП – банкрота - <BANKRUPT_OGRNIP>• ФИО арбитражного управляющего - <ARBITR_MANAGER_NAME>• Адрес арбитражного управляющего - <ARBITR_MANAGER_ADDRESS>• Регистрационный номер арбитражного управляющего - <ARBITR_MANAGER_REGNUM>• Дата регистрации арбитражного управляющего - <ARBITR_MANAGER_DATEREG>• ИНН арбитражного управляющего - <ARBITR_MANAGER_INN>
Название	Значение атрибута задается вручную. Обязательно для заполнения.

Для отмены создания шаблона необходимо нажать на кнопку «Отмена».

Для сохранения шаблона необходимо нажать на кнопку «Создать».

Уведомление об утверждении порядка продажи и начальной цены в отношении заложенного имущества

Уведомление об утверждении порядка продажи и начальной цены в отношении заложенного имущества. Таблица 82.

Наименование атрибута	Описание
Уведомление об утверждении порядка продажи и начальной цены в отношении заложенного имущества	
Тип формы	Кликнув левой кнопкой мыши по значению атрибута из выпадающего списка выберите «Уведомление об утверждении порядка продажи и начальной цены в отношении заложенного имущества»
Тег	Кликнув левой кнопкой мыши по значению атрибута из выпадающего списка выберите необходимый(-е) тег(-и) для создания шаблона:
	<ul style="list-style-type: none">• Наименование организации-банкрота - <BANKRUPT_ORG_NAME>• Адрес организации-банкрота - <BANKRUPT_ORG_ADDRESS>• СРО арбитражного управляющего - <SRO_NAME>• Адрес СРО - <SRO_ADDRESS>

<ul style="list-style-type: none"> • ОГРН организации-банкрота - <BANKRUPT_ORG_OGRN> • ИНН банкрота - <BANKRUPT_INN> • ОГРНИП ИП – банкрота - <BANKRUPT_OGRNIP> • ФИО арбитражного управляющего - <ARBITR_MANAGER_NAME> • Адрес арбитражного управляющего - <ARBITR_MANAGER_ADDRESS> • Регистрационный номер арбитражного управляющего - <ARBITR_MANAGER_REGNUM> • Дата регистрации арбитражного управляющего - <ARBITR_MANAGER_DATEREG> • ИНН арбитражного управляющего - <ARBITR_MANAGER_INN> 	
Название	Значение атрибута задается вручную. Обязательно для заполнения.

Для отмены создания шаблона необходимо нажать на кнопку «Отмена».

Для сохранения шаблона необходимо нажать на кнопку «Создать».

Уведомление о получении требования кредитора

Уведомление о получении требования кредитора. Таблица 83.

Наименование атрибута	Описание
Уведомление о получении требования кредитора	
Тип формы	Кликнув левой кнопкой мыши по значению атрибута из выпадающего списка выберите «Уведомление о получении требования кредитора»
Тег	Кликнув левой кнопкой мыши по значению атрибута из выпадающего списка выберите необходимый(-е) тег(-и) для создания шаблона:
<ul style="list-style-type: none"> • Наименование организации-банкрота - <BANKRUPT_ORG_NAME> • Адрес организации-банкрота - <BANKRUPT_ORG_ADDRESS> • СРО арбитражного управляющего - <SRO_NAME> • Адрес СРО - <SRO_ADDRESS> • ОГРН организации-банкрота - <BANKRUPT_ORG_OGRN> • ИНН банкрота - <BANKRUPT_INN> • ОГРНИП ИП – банкрота - <BANKRUPT_OGRNIP> • ФИО арбитражного управляющего - <ARBITR_MANAGER_NAME> • Адрес арбитражного управляющего - <ARBITR_MANAGER_ADDRESS> • Регистрационный номер арбитражного управляющего - <ARBITR_MANAGER_REGNUM> • Дата регистрации арбитражного управляющего - <ARBITR_MANAGER_DATEREG> • ИНН арбитражного управляющего - <ARBITR_MANAGER_INN> 	
Название	Значение атрибута задается вручную. Обязательно для заполнения.

Для отмены создания шаблона необходимо нажать на кнопку «Отмена».

Для сохранения шаблона необходимо нажать на кнопку «Создать».

Сообщение о наличии или об отсутствии признаков преднамеренного фиктивного банкротства

Сообщение о наличии или об отсутствии признаков преднамеренного фиктивного банкротства. Таблица 84.

Наименование атрибута	Описание
Сообщение о наличии или об отсутствии признаков преднамеренного фиктивного банкротства	
Тип формы	Кликнув левой кнопкой мыши по значению атрибута из выпадающего списка выберите «Сообщение о наличии или об отсутствии признаков преднамеренного фиктивного банкротства»
Тег	Кликнув левой кнопкой мыши по значению атрибута из выпадающего списка выберите необходимый(-е) тег(-и) для создания шаблона:
	<ul style="list-style-type: none"> • Наименование организации-банкрота - <BANKRUPT_ORG_NAME> • Адрес организации-банкрота - <BANKRUPT_ORG_ADDRESS> • СРО арбитражного управляющего - <SRO_NAME> • Адрес СРО - <SRO_ADDRESS> • ОГРН организации-банкрота - <BANKRUPT_ORG_OGRN> • ИНН банкрота - <BANKRUPT_INN> • ОГРНИП ИП – банкрота - <BANKRUPT_OGRNIP> • ФИО арбитражного управляющего - <ARBITR_MANAGER_NAME> • Адрес арбитражного управляющего - <ARBITR_MANAGER_ADDRESS> • Регистрационный номер арбитражного управляющего - <ARBITR_MANAGER_REGNUM> • Дата регистрации арбитражного управляющего - <ARBITR_MANAGER_DATEREG> • ИНН арбитражного управляющего - <ARBITR_MANAGER_INN>
Название	Значение атрибута задается вручную. Обязательно для заполнения.

Для отмены создания шаблона необходимо нажать на кнопку «Отмена».

Для сохранения шаблона необходимо нажать на кнопку «Создать».

Редактирование шаблона

Путь от главного меню к редактированию шаблона для сообщений: АИС «Единый Федеральный реестр сведений о банкротстве» => Профиль => Шаблоны. => Кликните по строке шаблона, который необходимо отредактировать.



Шаблоны

Тип формы:

[Добавить шаблон](#)

Дата создания	Наименование	Тип
11.11.2014 17:48:30	1. Сведения о результатах инвентаризации имущества	Сведения о результатах инвентаризации
11.11.2014 17:29:50	1. Иное сообщение	
11.11.2014 16:57:25	1. Сообщение о результатах торгов	торгов
11.11.2014 16:42:51	1. Сообщение о результатах проведения собрания кре	Сообщение о результатах проведения собрания кредиторов
11.11.2014 16:27:27	1. Сообщение о проведении собрания кредиторов	Сообщение о проведении собрания кредиторов
11.11.2014 15:33:41	1. Объявление о проведении торгов	Объявление о проведении торгов
11.11.2014 14:33:09	1. Сообщение о судебном акте	Сообщение о судебном акте

Кликните по строке шаблона, который необходимо отредактировать.

Редактирование шаблона. Рис. 130

В форме «Редактирование шаблона» возможны действия: добавление тегов, удаление существующего текста-шаблона или добавление необходимого текста. После завершения работ по редактированию шаблона необходимо выполнить сохранение, нажав на кнопку «Сохранить».

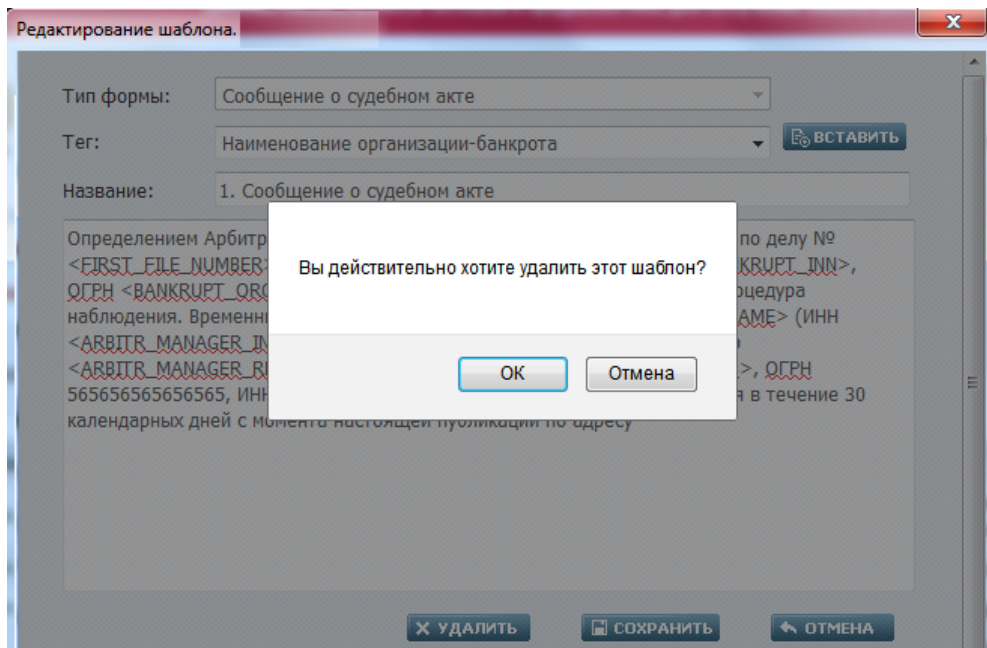
В форме «Редактирование шаблона» возможно удаление шаблона, для этого необходимо кликнуть по кнопке «Удалить».

В случае отмены операции редактирования, без сохранения нажмите на кнопку «Отмена». Форма на «Редактирование шаблона» закроется.

Удаление шаблона

Путь от главного меню к редактированию шаблона для сообщений: АИС «Единый Федеральный реестр сведений о банкротстве» => Профиль => Шаблоны. => Кликните по строке шаблона, который необходимо удалить.

В форме «Редактирование шаблона» возможно удаление шаблона, для этого необходимо кликнуть по кнопке «Удалить». Система выдаст предупреждающее сообщение: «Вы действительно хотите удалить этот шаблон?». В случае подтверждения, нажмите на кнопку «ОК» - шаблон будет удален из общего списка шаблонов. В случае отмены операции удаления нажмите на кнопку «Отмена».



Удаление шаблона. Рис. 131

5. Аварийные ситуации

Если во время работы Системы возникли ошибки в данных, которые пользователь не в состоянии устранить в формах редактирования или появляется окно с ошибкой при выполнении каких-либо действий.

Необходимо обратиться в службу поддержки по телефону или e-mail указанных на сайте <http://bankrot.fedresurs.ru/Messages.aspx> и подробно описать свои действия, в результате которых возникла данная ошибка.

**"РУКОВОДСТВО ПОЛЬЗОВАТЕЛЯ. АВТОМАТИЗИРОВАННОЕ РАБОЧЕЕ МЕСТО
АРБИТРАЖНОГО УПРАВЛЯЮЩЕГО" СОСТАВИЛИ:**

Наименование организации, предприятия	Должность исполнителя	Фамилия, имя, отчество	Подпись	Дата
ЗАО "Интерфакс"	Менеджер проекта	Давыдов Андрей Дмитриевич		
ЗАО "Интерфакс"	Аналитик	Шипулева Юлия Васильевна		

СОГЛАСОВАНО

Наименование организации, предприятия	Должность исполнителя	Фамилия, имя, отчество	Подпись	Дата
ЗАО "Интерфакс"	Руководитель проекта	Юхнин Алексей Владимирович		